



MIROIRS ROUNDS / ROUND MIRRORS

Helmets and clothing 01

Accessories 02

Tires and tubes 03

Electricity 04

Windshields 05

Cables, controls and mirrors 06

Brakes 07

Suspensions 08

Chains and sprockets 09

Fuel systems 10

Mufflers 11

Engine parts 12

Watercraft parts 13

Chemical products 14

Tools 15

Small-engines 16

Application charts 17



A



B



C




D



E



F



G



H


No BSL	Ref.	Description	Grand. Size	Long. Length	Coté Side	Filets Thread	Code	Détail Retail
Universel ronds / Round universal								
021-457	A	Chrome avec collet / Chrome with clip (3/4", 7/8" & 1")	4"	8"	U	Clip	F	9,95 \$
021-458			4"	10"	U	Clip	F	9,95 \$
021-448			4"	12"	U	Clip	F	9,95 \$
021-450	B	Chrome / Chrome	4"	10"	G/L	8mm	F	7,95 \$
021-459	C	Chrome / Chrome	4"	9"	U	10mm	F	7,95 \$
021-491	D	Chrome / Chrome Vendu à l'unité / Sold by unit	4 3/4"	9"	U	10mm	F	13,95 \$
021-492			4 3/4"	5"	U	10mm	F	7,95 \$
021-510	E	Pour motocyclette double usage ou VTT. Le miroir se replie quand la moto tombe sur le coté et il est ajustable en longueur pour les usages en ou hors route. For dual sport bike or ATV. Lengh adjustable for street use yet conveniently folds out of the way for off road use.	4"	7" à/ to 10"	U	10mm	F	28,95 \$
Accessoires / Accessories								
021-447-02	F	Collet 7/8" clip			U	10mm	F	6,95 \$
021-447-03			U	8mm	F	6,95 \$		
021-447	G	Collet 7/8" & 1" clip					F	6,95 \$
021-447-01	H	Collet 7/8" & 1" clip					F	0,85 \$

D/R: Droit / Right

G/L: Gauche / Left

U: Universel / Universal (Droit ou gauche / Right or left)

MIROIRS RECTANGULAIRES / RECTANGULAR MIRRORS



D/R: Droit / Right
G/L: Gauche / Left
U: Universel (Droit ou gauche)
U: Universal (Right or left)

No BSL	Rel.	Description	Grandeur Size	Long. Length	Coté Side	Filets Thread	Code	Détail Retail
Universel rectangulaires / Rectangular universal								
021-409	A	Rétroviseur de bout de guidon noir,teinté Black bar-end tinted mirror	4½"x3"		U	Clip 7/8"	F	19,95 \$
021-410		Rétroviseur de bout de guidon chrome,teinté Chrome bar-end tinted mirror	4½"x3"		U	Clip 7/8"	F	14,95 \$
021-417	B	Noir avec tige chromée / Black with chrome stem	4"x3"	9"	U	8mm	F	7,95 \$
021-420	C	Noir / Black	3"x4½"	9"	U	8mm	F	6,95 \$
021-498-01	D	Noir / Black	4"x3"	5"	G/L	8mm	F	4,95 \$
021-407	E	Noir aérodynamique / Black	5"x3"	5"	D/R	10mm	F	8,95 \$
021-408		Noir aérodynamique / Black	5"x3"	5"	G/L	10mm	F	8,95 \$
021-437	F	Moped style "Z" noir avec tige chromée Moped "Z" style, black with chrome stem	4"x3"	9"	U	10mm	F	6,95 \$
021-441	G	Noir long / Long stem, black deluxe "GP"	5X3¼"	6"	D/R	10mm	F	7,95 \$
021-442		Noir long, filets à gauche / Long black "GP", LH thread (Yamaha)	5X3¼"	6"	G/L	10mm	F	7,95 \$
021-443	G	Noir long, filets à gauche / Long black "GP", LH thread (Yamaha)	5X3¼"	6"	D/R	10mm	F	7,95 \$
021-444	G	Noir court / Short black deluxe "GP"	5X3¼"	5"	D/R	10mm	F	5,95 \$
021-445		Noir court / Short black deluxe "GP"	5X3¼"	5"	G/L	10mm	F	5,95 \$
021-446	G	Noir court, filets à gauche/Short black "GP", LH thread (Yamaha)	5X3¼"	5"	D/R	10mm	F	5,95 \$
021-472	H	"GX" Noir, filets à gauche / "GX" black, LH thread (Yamaha)	3"x5"	5"	D/R	10mm	F	8,95 \$
021-473		"GX" Noir, filets à droite / "GX" black, RH thread	3"x5"	5"	G/L	10mm	F	9,95 \$
021-497	I	Noir / Black	4¼"x3"	5"	D/R	10mm	F	4,95 \$
021-498		Noir / Black	4¼"x3"	5"	G/L	10mm	F	5,95 \$
021-499	I	Noir, filets à gauche / Black, LH thread (Yamaha)	4¼"x3"	5"	D/R	10mm	F	6,95 \$
021-574	J	Deluxe GP / Deluxe GP	5X3¼"	6"	Pr	10mm	F	19,95\$/pr
021-575	J	Deluxe GP, filets à gauche / deluxe GP, LH thread (Yamaha)	5X3¼"	6"	Pr	10mm	F	9,95\$/pr
021-5204	K	Miroir fini noir avec joint de caoutchouc. Black finish mirrors with a rubber joint boot.	5¼X3"	4"	Pr	10mm	F	19,95\$/pr
021-5204-01		Miroir gauche fini noir avec joint de caoutchouc Left black finish mirrors with a rubber joint boot	5¼X3"	4"	G/L	10mm	F	9,95 \$
021-5204-02		Miroir droit fini noir avec joint de caoutchouc Right black finish mirrors with a rubber joint boot	5¼X3"	4"	D/R	10mm	F	8,95 \$

- 01 Casques et vêtements
- 02 Accessoires
- 03 Pneus et chambres à air
- 04 Électricité
- 05 Pare-brises
- 06 Câbles, contrôles et miroirs
- 07 Freins
- 08 Suspensions
- 09 Chaînes et pignons
- 10 Systèmes d'alimentation
- 11 Silencieux
- 12 Pièces de moteur
- 13 Pièces de Moto-marine
- 14 Produits chimiques
- 15 Outils
- 16 Mini-moteurs
- 17 Tables d'applications



Helmets and clothing 01

Accessories 02

Tires and tubes 03

Electricity 04

Windshields 05

Cables, controls and mirrors 06

Brakes 07

Suspensions 08

Chains and sprockets 09

Fuel systems 10

Mufflers 11

Engine parts 12

Watercraft parts 13

Chemical products 14

Tools 15

Small-engines 16

Application charts 17

MIROIRS / MIRRORS




A



B



C



D



E



F



G



H



I

No BSL	Ref.	Description	Grandeur Size	Long. Length	Côté Side	Filets Thread	Code	Détail Retail
HONDA								
021-3114	A	Noir / Black CBR/VFR OEM # 88110-MV9-003 CBR1000F Hurricane 93-96, CBR600F2/F3 Hurricane 91-97, VFR750F 90-97			D/R		F	42,95 \$
021-3116	A	Noir / Black CBR/VFR OEM # 88120-MV9-003 CBR1000F Hurricane 93-96, CBR600F2/F3 Hurricane 91-97, VFR750F 90-97			G/L		F	42,95 \$
021-3118	B	Carbone / Carbon CBR/VFR OEM # 88110-MV9-003			D/R		F	35,95 \$
021-3126	B	Carbone / Carbon CBR/VFR OEM # 88120-MV9-003			G/L		F	35,95 \$
021-3780	C	Noir / Black CBR900RR 93-96 O.E.M.# 88110-MW0-791			D/R		F	29,95 \$
021-3782	C	Noir / Black CBR900RR 93-96 O.E.M. # 88120-MWO-791			G/L		F	29,95 \$
021-436	D	Tige chromée / Chrome stem. Rectangulaire pour scooter et quelques modèles d'Honda. Rectangular for scooter Replaces some models of Honda	4½"x3"	8"	U	8mm	F	4,95 \$
021-453	E	Rond / Round CB350F, CB550F, GL1000.	4-5/8"	11"	D/R	10mm	F	3,95 \$
KAWASAKI								
012-111-01	F	Noir / Black Kawasaki Ninja	3"x5"		D/R		F	17,95 \$
021-407	G	Noir aérodynamique / Black KR250 O.E.M #: 56001-1236	5"x3"	5"	D/R	10mm	F	8,95 \$
021-408	G	Noir aérodynamique / Black KR250 O.E.M #: 56001-1237	5"x3"	5"	G/L	10mm	F	8,95 \$
021-3563	H	Ninja EX500 Ninja, ZX600 Ninja A/B O.E.M. # 56001-1250 et 56001-1251. With rubber mounting boot.					F	17,95 \$
021-3564							F	17,95 \$
021-8789	I	Noir mat / Matte black GPZ O.E.M. # 56001-1144..			G/L		F	20,95 \$
021-8790	I	Noir mat / Matte black GPZ O.E.M. # 56001-1145.			D/R		F	20,95 \$

D/R: Droit / Right

G/L: Gauche / Left

U: Universel / Universal (Droit ou gauche / Right or left)

MIROIRS / MIRRORS

No BSL	Ref.	Description	Grandeur Size	Long. Length	Coté Side	Filets Thread	Code	Détail Retail
SUZUKI								
021-411	A	Noir avec clignotant intégré / Black with flasher GSX-R600/750 2006, GSX-R1000 2005-2006 O.E.M # 56500-41G00			D/R		F	52,95 \$
021-412		Noir avec clignotant intégré / Black with flasher GSX-R600/750 2006, GSX-R1000 2005-2006 O.E.M # 56600-41G00			G/L		F	52,95 \$
021-413	B	Clignotant de remplacement pour 021-411 O.E.M. # 35602-41G00			D/R		F	16,95 \$
021-414		Clignotant de remplacement pour 021-412 O.E.M. # 35601-41G00			G/L		F	16,95 \$
021-8713	C	Noir / Black GSX-R750,GSX-R1100 86-87.			D/R		F	22,95 \$
021-8714					G/L		F	22,95 \$


D/R: Droit / Right

G/L: Gauche / Left

U: Universel / Universal (Droit ou gauche / Right or left)



A



B



C

- 01 Casques et vêtements
- 02 Accessoires
- 03 Pneus et chambres à air
- 04 Électricité
- 05 Pare-brises
- 06 Câbles, contrôles et miroirs**
- 07 Freins
- 08 Suspensions
- 09 Chaînes et pignons
- 10 Systèmes d'alimentation
- 11 Silencieux
- 12 Pièces de moteur
- 13 Pièces de Moto-marine
- 14 Produits chimiques
- 15 Outils
- 16 Mini-moteurs
- 17 Tables d'applications



Helmets and clothing
01

Accessories
02

Tires and tubes
03

Electricity
04

Windshields
05

Cables, controls and mirrors
06

Brakes
07

Chains and Suspensions
08

Chains and sprockets
09

Fuel systems
10

Mufflers
11

Engine parts
12

Watercraft parts
13

Chemical products
14

Tools
15

Small-engines
16

Application charts
17

MIROIRS / MIRRORS

No BSL	Ref.	Description	Grandeur Size	Long. Length	Coté Side	Filets Thread	Code	Détail Retail
YAMAHA								
021-3801	A	Chromé / Chrome V-Max O.E.M. # 1AA-26280-02-00 VMX12 V-Max 85-96, XV1100 Virago 86-96, XV750 Virago 88-96			G/L	10mm	F	13,95 \$
021-3794	A	Chromé / Chrome V-Max O.E.M. # 1AA-26290-02-00 VMX12 V-Max 85-96, XV1100 Virago 86-96, XV750 Virago 88-96			D/R	10mm	F	14,95 \$
021-3817	B	Noir / Black YZF600/750 O.E.M. # 4FM-26290-10 FZR1000G/GC 1995, YZF600RG 95-96, YZF750RF 94-95, YZF750RH/RHC 1996			D/R		F	42,95 \$
021-3818	B	Noir / Black YZF600/750 O.E.M. # 4FM-26280-10 FZR1000G/GC 1995, YZF600RG 95-96, YZF750RF 94-95, YZF750RH/RHC 1996			G/L		F	42,95 \$
021-451	C	Rond / Round Noir / Black XS750.	4½"	13	D/R	10mm	F	3,95 \$
021-452			4½"	13	G/L	10mm	F	3,95 \$
021-5106	D	FZ750 O.E.M. # 1AE-26290-00. Fairing mounted style			D/R		F	16,95 \$
021-5205-01	E	Noir / Black XJ750/900 Seca	5X3"	4"	D/R	10mm	F	10,95 \$
021-5205-02	E	O.E.M. # 5G2-26290-10, 31A-26290-00			G/L	10mm	F	5,95 \$
021-572	F	Chromé / Chrome XS750, XS650, SR400	4¾X3¼"	5"à 8"	D/R	10mm	F	11,95 \$
021-573					G/L	10mm	F	10,95 \$
021-435	G	Inverseur de filets. Permet l'utilisation de miroir standard sur Yamaha. Yamaha mirror adapter. For Yamaha special mirror thread. Right hand reverse thread			PR	10mm	F	4,95\$/pr

D/R: Droit / Right

G/L: Gauche / Left

U: Universel / Universal (Droit ou gauche / Right or left)



A



B



C




D



E




F



G

LEVIERS / SHIFTERS



No BSL	Réf.	Description	Année & OEM OEM & Year	Code	Détail Retail
HONDA					
021-760	A	CR/XR80	1981-1982	F	12,95 \$
021-763	B	CR125	1983-2003	F	8,95 \$
021-771	C	CR250	1984-2002	F	8,95 \$
021-772	D	CR500	1984-2002	F	8,95 \$
021-760	A	CT70, XL80/100/125/185		F	12,95 \$
021-760	A	XL250S, XL250R	1982-1993 1978-1981	F	12,95 \$
021-3007	E	XL350/500/600	OEM 24700-MY6-670	F	9,95 \$
021-760	A	XL500S, XL500R	1982 1979-1981	F	12,95 \$
021-3003	F	XR250 85 A 98, XR400 96 A 98	OEM 24700-KT1-670	F	9,95 \$
021-760	A	XR250/500/500R	1979-1982	F	12,95 \$
021-3007	E	XR350/500/600/XLR650	OEM 24700-MY6-670	F	9,95 \$
021-3007	E	XR650L 93-03	OEM 24700-MY6-670	F	9,95 \$
KAWASAKI					
021-764	G	KDX80, KDX250	1983-1985	F	12,95 \$
021-764	G	KX 60 / KX80	1983-1985	F	12,95 \$
021-3309	H	KX 80	1991-2002	F	12,95 \$
021-764	G	KX125/250/500	1984-1986	F	12,95 \$
021-3308	I	KX125/250/500, KDX200	1987-1995	F	9,95 \$
SUZUKI					
021-3207	J	DR250/350/650	1990-1995	F	9,95 \$
021-780	K	PE200/250	1979-1983	F	8,95 \$
021-3205	L	RM125	1989-2003	F	9,95 \$
021-780	M	RM125/250/400/465/500	1980-1987	F	8,95 \$
021-3206	N	RM250	1989-2003	F	9,95 \$
YAMAHA					
021-770	O	Plupart des modèles IT/MX/YZ	OEM 1W6-18111-00	F	15,95 \$
021-764	G	YZ 80/465		F	12,95 \$
021-3118-01	P	YZ125/WR Cross	1986-1998	F	13,95 \$
021-3119	Q	YZ250/WR Cross	1989-1998	F	11,95 \$



- 01 Casques et vêtements
- 02 Accessoires
- 03 Pneus et chambres à air
- 04 Électricité
- 05 Pare-brises
- 06 Câbles, contrôles et miroirs**
- 07 Freins
- 08 Suspensions
- 09 Chaînes et pignons
- 10 Systèmes d'alimentation
- 11 Silencieux
- 12 Pièces de moteur
- 13 Pièces de Moto-marine
- 14 Produits chimiques
- 15 Outils
- 16 Mini-moteurs
- 17 Tables d'applications



COMMANDES D'ACCELERATEUR / THROTTLE SLEEVES

No BSL	Ref.	Description	Code	Détail Retail
Poignées d'accélérateurs / Throttle handles				
TR061052		Tube de poignée d'accélérateur «CB/CX/GL» Throttle sleeve	F	20,95 \$
TR061054	A	Poignée d'accélérateur Vortex , has rate of 1.90. Since it has a maximum of 95° to turn, it will never be much more than a 1/4-turn throttle. Throttle kit	F	59,95 \$
TR061056	B	CR compétition / CR competition. Same features as our CR Pro throttle; opens 30-38 mm carburetors; throttle cable will clear brake master cylinder on handlebar; uses 4 1/2" throttle sleeve with grip retaining ring; early-disk-brake Honda CR replacement; Motion Pro.	F	36,95 \$
TR061057	C	MP Turbo / MP Turbo. Polished die-cast aluminium housing; opens 28-38mm carburetors; perfect ratio comes complete with cable adjuster and dust boot; 4 1/2" handgrip, same cable applications as the "Gasser/Whirlpull" type	F	48,95 \$
101-0060	D	Poignée d'accélérateur Magura 314 MX setting , has rate of 1.90. Since it has a maximum of 95° to turn, it will never be much more than a 1/4-turn throttle. Throttle sleeve	F	48,95 \$

01 Helmets and clothing

02 Accessories

03 Tires and tubes

04 Electricity

05 Windshields

06 Cables, controls and mirrors

07 Brakes

08 Suspensions

09 Chains and sprockets

10 Fuel systems

11 Mufflers

12 Engine parts


13 Watercraft parts

14 Chemical products

15 Tools

16 Small-engines

17 Application charts



A



B



C



D


No BSL	Ref.	Throttle	Max Twist	Rate	Max Travel	Adjuster Thread	Replacement Throttle tube
TR061054	B	Vortex	95°	1.90	50	8 x 1.25	TR061082
TR061056	C	CR-Competition	190°	2.35	81	10 x 1.25	
TR061057	D	Turbo (std)	120°	2.30	52	8 x 1	
101-0060	E	Magura 314 MX Setting	95°	1.90	50	None	





COMMANDES D'ACCELÉRATEUR / THROTTLE SLEEVES

No BSL	Ref.	Description	Code	Détail Retail
Commandes d'accélérateurs / Throttle sleeves				
TR061079	A	Poignée d'accélérateur Honda, KTM / Throttle sleeve Honda, KTM. Replaces O.E.M. throttle sleeves; exceed the quality and durability of O.E.M. sleeves; nylon fabric composite material; pop-out end caps for use with bar-end-type hand guards; molded ridges to help secure grips; one-piece tube and reel design.	F	20,95 \$
TR061080	B	Poignée d'accélérateur Honda, Kawasaki / Throttle sleeve Honda, Kawasaki. Replaces O.E.M. throttle sleeves; exceed the quality and durability of O.E.M. sleeves; nylon fabric composite material; pop-out end caps for use with bar-end-type hand guards; molded ridges to help secure grips; one-piece	F	20,95 \$
TR061081	C	Poignée d'accélérateur KTM, Yamaha / Throttle sleeve KTM, Yamaha. Replaces O.E.M. throttle sleeves; exceed the quality and durability of O.E.M. sleeves; nylon fabric composite material; pop-out end caps for use with bar-end-type hand guards; molded ridges to help secure grips; one-piece tube and	F	25,95 \$
TR061082	D	Poignée d'accélérateur Kawasaki, Suzuki, Yamaha / Throttle sleeve Kawasaki, Suzuki, Yamaha. Replaces O.E.M. throttle sleeves; exceed the quality and durability of O.E.M. sleeves; nylon fabric composite material; pop-out end caps for use with bar-end-type hand guards; molded ridges to help secure grips;	F	20,95 \$
101-0083	E	Poignée d'accélérateur Kawasaki / Throttle sleeve Kawasaki. Replaces O.E.M. throttle sleeves; exceed the quality and durability of O.E.M. sleeves; nylon fabric composite material; pop-out end caps for use with bar-end-type hand guards; molded ridges to help secure grips; one-piece tube a reel design.	F	23,95 \$
101-0084	F	Poignée d'accélérateur Suzuki / Throttle sleeve Suzuki. Replaces O.E.M. throttle sleeves; exceed the quality and durability of O.E.M. sleeves; nylon fabric composite material; pop-out end caps for use with bar-end-type hand guards; molded ridges to help secure grips; one-piece tube and reel design.	F	26,95 \$
101-0085	G	Poignée d'accélérateur Honda / Throttle sleeve Honda. Replaces O.E.M. throttle sleeves; exceed the quality and durability of O.E.M. sleeves; nylon fabric composite material; pop-out end caps for use with bar-end-type hand guards; molded ridges to help secure grips; one-piece tube and reel design.	F	19,95 \$
101-0086	H	Poignée d'accélérateur Suzuki / Throttle sleeve Suzuki. Replaces O.E.M. throttle sleeves; exceed the quality and durability of O.E.M. sleeves; nylon fabric composite material; pop-out end caps for use with bar-end-type hand guards; molded ridges to help secure grips; one-piece tube and reel design.	F	15,95 \$




A

B

C

D



E

F

G

H




- 01 Casques et vêtements
- 02 Accessoires
- 03 Pneus et chambres à air
- 04 Électricité
- 05 Pare-brises
- 06 Câbles, contrôles et miroirs**
- 07 Freins
- 08 Suspensions
- 09 Chaînes et pignons
- 10 Systèmes d'alimentation
- 11 Silencieux
- 12 Pièces de moteur
- 13 Pièces de Moto-marine
- 14 Produits chimiques
- 15 Outils
- 16 Mini-moteurs
- 17 Tables d'applications



COMMANDES D'ACCELERATEUR / THROTTLE SLEEVES

No BSL	Ref.	Description	Code	Détail Retail
Commandes d'accélérateurs / Throttle sleeves				
TR061087	E	Poignée d'accélérateur Honda / Throttle sleeve Honda. Replaces O.E.M. throttle sleeves; exceed the quality and durability of O.E.M. sleeves; nylon fabric composite material; pop-out end caps for use with bar-end-type hand guards; molded ridges to help secure grips; one-piece tube and reel design.	F	20,95 \$
TR061088		Poignée d'accélérateur / Throttle sleeve	F	14,95 \$
101-0090	F	Poignée d'accélérateur Yamaha Throttle sleeve Die-cast aluminum housing with black epoxy finish Special cables available to fit most applications requiring quick turn ratios	F	8,95 \$
TR061091	G	Poignée d'accélérateur Yamaha / Throttle sleeve Yamaha. Replaces O.E.M. throttle sleeves; exceed the quality and durability of O.E.M. sleeves; nylon fabric composite material; pop-out end caps for use with bar-end-type hand guards; molded ridges to help secure grips; one-piece tube and reel design.	F	20,95\$
TR061092	H	Poignée d'accélérateur Kawasaki / Throttle sleeve Kawasaki. Replaces O.E.M. throttle sleeves; exceed the quality and durability of O.E.M. sleeves; nylon fabric composite material; pop-out end caps for use with bar-end-type hand guards; molded ridges to help secure grips; one-piece tube a reel design.	F	20,95 \$
TR061093	I	Poignée d'accélérateur Suzuki / Throttle sleeve Suzuki. Replaces O.E.M. throttle sleeves; exceed the quality and durability of O.E.M. sleeves; nylon fabric composite material; pop-out end caps for use with bar-end-type hand guards; molded ridges to help secure grips; one-piece tube and reel design.	F	20,95 \$
TR061094	J	Poignée d'accélérateur Yamaha / Throttle sleeve Yamaha. Replaces O.E.M. throttle sleeves; exceed the quality and durability of O.E.M. sleeves; nylon fabric composite material; pop-out end caps for use with bar-end-type hand guards; molded ridges to help secure grips; one-piece tube and reel design.	F	20,95 \$
TR061097	K	Poignée d'accélérateur Honda / Throttle sleeve Honda. Replaces O.E.M. throttle sleeves; exceed the quality and durability of O.E.M. sleeves; nylon fabric composite material; pop-out end caps for use with bar-end-type hand guards; molded ridges to help secure grips; one-piece tube and reel design.	F	20,95 \$
TR061098	L	Poignée d'accélérateur KTM / Throttle sleeve KTM.	F	20,95 \$
101-1040		Tube de poignée d'accélérateur «Honda CBR, VFR» Throttle sleeve	F	13,95 \$
101-1041		Tube de poignée d'accélérateur «Honda CBR, VTR» Throttle sleeve	F	13,95 \$
101-1042		Tube de poignée d'accélérateur «Kawasaki EX, ZX» Throttle sleeve	F	13,95 \$
101-1044		Tube de poignée d'accélérateur «Suzuki GSF, GSXR» Throttle sleeve	F	13,95 \$
101-1045		Tube de poignée d'accélérateur «Suzuki GSF, GSXR» Throttle sleeve	F	13,95 \$



E

F

G

H



I

J

K

L



COMMANDES D'ACCELÉRATEUR / THROTTLE SLEEVES

CC	Modèle Model	Année Year	No BSL
HONDA			
60	CR60R	1983	TR061087
60	CR60R	1984	TR061088
80	CR80R	1980-1982	TR061087
80	CR80R	1983	TR061088
80	CR80R/RB	1985-2000	101-0085
80	CRF80F	2004-2009	TR061087
80	XR80/R	1983-2003	TR061087
85	CR85R/RB	2003-2007	101-0085
100	CRF100F	2004-2009	TR061087
100	CRF100F	2011-2012	TR061087
100	XR100R	1981-2003	TR061087
125	CR125R	1982-1984	TR061088
125	CR125R	1989-2007	TR061079
125	NX125	1988-1990	TR061087
125	XL125S	1974-1985	TR061087
185	XL185S	1979-1983	TR061087
200	TR200	1986-1987	TR061087
200	XL200R	1983-1984	TR061087
200	XR200	1980-1984	TR061087
200	XR200R	1981-1983	TR061087
200	XR200R	1984-1985	TR061080
200	XR200R	1986-2001	TR061087
230	CRF230F	2003-2009	TR061080
230	CRF230L	2008-2009	TR061080
230	CRF230M Supermoto	2009	TR061080
250	CM250C	1982-1983	TR061052
250	CR250R	1982-1984	TR061088
250	CR250R	1989-2007	TR061079
250	CRF250R	2004-2012	TR061097
250	CRF250X	2004-2009	TR061097
250	MT250 Elsinore	1974-1976	TR061087
250	XL250	1972-1975	TR061052
250	XL250R/S	1978-1983	TR061080
250	XR250/L/R	1979-2004	TR061080
350	CB350F	1972-1974	TR061052
350	XL350R, XR350R	1982-1985	TR061080
360	CB360G	1974	TR061052
360	CB360T	1976	TR061052
360	CJ360	1976-1977	TR061052
360	CL360K	1974-1975	TR061052
400	CB400A	1978	TR061052
400	CB400F	1976-1977	TR061052
400	CB400TI/TII/T	1978-1981	TR061052

CC	Modèle Model	Année Year	No BSL
HONDA			
400	CM400E	1980-1981	TR061052
400	XR400R	1996-2004	TR061080
450	CRF450R/X	2002-2012	TR061097
480	CR480R	1982-1983	TR061088
500	CB500K	1971-1973	TR061052
500	CR500R	1984	TR061088
500	CR500R	1989-2001	TR061079
500	CX500/C/D	1978-1982	TR061052
500	GL500/I	1981-1982	TR061052
500	XL500S	1979-1981	TR061080
500	XR500/R	1979-1984	TR061080
550	CB550F	1976-1977	TR061052
550	CB550K	1977-1978	TR061052
600	CBR600F4/F4I	1999-2006	101-1041
600	CBR600RR	2003-2011	101-1040
600	XL600R	1983-1987	TR061080
600	XR600R	1985-1999	TR061080
650	CB650/SC	1979-1982	TR061052
650	XR650L/R	1993-2009	TR061080
700	NT700V	2010	101-1040
700	VF700C	1984-1987	TR061052
700	VF700S	1984-1985	TR061052
700	VT700C	1986-1987	TR061052
750	CB750A/C/F/K	1976-1982	TR061052
750	CB750K0	1969	TR061052
750	VF750C	1982-1983	TR061052
750	VF750C	1988	TR061052
750	VF750S	1982-1983	TR061052
800	VFR800/A	2002-2009	101-1040
800	VFR800FI	1998-2001	101-1040
800	VT800C	1988	TR061052
900	CB900C/F	1980-1982	TR061052
929	CBR929RR	2002-2003	101-1041
954	CBR954RR	2002-2003	101-1041
1000	CBR1000RR	2004-2011	101-1040
1000	GL1000	1976-1979	TR061052
1000	GL1000LTD	1976	TR061052
1000	RVT1000R	2000-2006	101-1040
1000	VTR1000F	1998-2005	101-1041
1100	CBR1100XX	2002-2003	101-1040
1100	GL1100/I	1980-1982	TR061052

- 01 Casques et vêtements
- 02 Accessoires
- 03 Pneus et chambres à air
- 04 Électricité
- 05 Pare-brises
- 06 Câbles, contrôles et miroirs**
- 07 Freins
- 08 Suspensions
- 09 Chaînes et pignons
- 10 Systèmes d'alimentation
- 11 Silencieux
- 12 Pièces de moteur
- 13 Pièces de Moto-marine
- 14 Produits chimiques
- 15 Outils
- 16 Mini-moteurs
- 17 Tables d'applications





COMMANDES D'ACCELERATEUR / THROTTLE SLEEVES

- 01 Helmets and clothing
- 02 Accessories
- 03 Tires and tubes
- 04 Electricity
- 05 Windshields
- 06 Cables, controls and mirrors**
- 07 Brakes
- 08 Chains and Suspensions sprockets
- 09 Fuel systems
- 10 Mufflers
- 11 Engine parts
- 12 Watercraft parts
- 13 Chemical products
- 14 Tools
- 15 Small-engines
- 17 Application charts

CC	Modèle Model	Année Year	No BSL
KAWASAKI			
60	KX60	1984-2003	TR061092
65	KX65	2000-2012	TR061092
80	KX80	1984-1988	101-0083
80	KX80	1989-2000	TR061092
85	KX85	2001-2012	TR061092
100	KX100	1995-2009	TR061092
100	KX100	2011-2012	TR061092
110	KLX110	2002-2009	TR061092
125	KLX125/L	2003-2006	101-0086
125	KX125	1983-1991	101-0083
125	KX125	1992-2005	TR061082
200	KDX200	1983-2006	101-0083
220	KDX220R	1997-2005	101-0083
250	EX250J	2008-2011	101-1042
250	KDX250	1983-1984	101-0083
250	KDX250	1991-1994	101-0083
250	KLX250D	1994-1996	TR061080
250	KX250	1983-1991	101-0083
250	KX250	1992-2007	TR061082
250	KX250F	2004-2012	TR061094
300	KLX300A	1997-2007	TR061080
450	KLX450A	2008-2009	TR061094
450	KX450F	2006-2012	TR061094
500	KX500	1983-2004	101-0083
600	KL600A	1984	TR061092
600	ZX600K	2003	101-1042
600	ZX600M	2004	101-1042
600	ZX600N	2005-2006	101-1042
600	ZX600P	2007-2008	101-1042
600	ZX600R	2009-2012	101-1042
636	ZX636B	2003-2004	101-1042
636	ZX636C	2005-2006	101-1042
650	ER650C	2009-2010	101-1042

CC	Modèle Model	Année Year	No BSL
KAWASAKI			
650	EX650A	2006-2008	101-1042
650	EX650C	2009-2011	101-1042
650	KLE650A	2008-2009	101-1042
650	KLE650C	2010-2011	101-1042
650	KLX650A/C/D	1993-1996	TR061080
750	ZR750F ZR7	2000	101-1042
750	ZR750H ZR7S	2001-2003	101-1042
750	ZR750K Z750S	2005-2006	101-1042
1000	ZR1000A	2003-2006	101-1042
1000	ZR1000B	2007-2008	101-1042
1000	ZR1000D	2010-2011	101-1042
1000	ZX1000C	2004-2005	101-1042
1000	ZX1000D	2006-2007	101-1042
1000	ZX1000E	2008-2009	101-1042
1000	ZX1000F	2010	101-1042
1000	ZX1000G/J	2011-2012	101-1042
1100	ZR1100C	1999-2000	101-1042
1200	ZR1200A	2001-2005	101-1042
1400	ZG1400A	2008-2009	101-1042
1400	ZG1400B	2008-2009	101-1042
1400	ZX1400A	2006-2007	101-1042
1400	ZX1400C	2008-2011	101-1042





COMMANDES D'ACCELÉRATEUR / THROTTLE SLEEVES

CC	Modèle Model	Année Year	No BSL
KTM			
85	85 SX	2004-2012	TR061079
105	105 SX	2004	TR061079
105	105 SX	2006-2011	TR061079
105	105 XC	2008-2009	TR061079
125	125 EXC	1997	TR061081
125	125 EXC	1998-2003	TR061079
125	125 EXC	2005	TR061079
125	125 SX	1995-1997	TR061081
125	125 SX	1998-2009	TR061079
125	125 SX	2011-2012	TR061079
144	144 SX	2007-2008	TR061079
150	150 SX	2009-2012	TR061079
150	150 XC	2010-2012	TR061079
200	200 EXC	1998-2005	TR061079
200	200 MXC	1998-2003	TR061079
200	200 SX	2003-2004	TR061079
200	200 XC	2006-2009	TR061079
200	200 XCW	2006-2012	TR061079
250	250 EXC	1997-2005	TR061079
250	250 EXCG	2002-2005	TR061098
250	250 SX	1995-1996	TR061081
250	250 SX	1997-2011	TR061079
250	250 SXF	2005-2012	TR061098
250	250 XC	2006-2009	TR061079
250	250 XCF/XCFW	2007-2012	TR061098
250	250 XCFWCE	2010	TR061098
250	250 XCFWSD	2011	TR061098
250	250 XCW	2006-2011	TR061079
300	300 EXC	1997-2005	TR061079
300	300 MXC	1995-1996	TR061081
300	300 MXC	1997-2005	TR061079
300	300 XC/XCW	2006-2012	TR061079
350	350 SXF/XCF	2011	TR061098
360	360 EXC/MXC	1997	TR061079
360	360 MXC	1996	TR061081
360	360 SX	1996	TR061081
360	360 SX	1997	TR061079
380	380 EXC	1998-2002	TR061079
380	380 MXC	1998-2001	TR061079
380	380 SX	1998-2002	TR061079
400	400 EXC	2001-2002	TR061098
400	400 EXCG	2004-2005	TR061098
400	400 MXC	2000-2002	TR061098
400	400 SX	2000-2002	TR061098
400	400 XCW	2007	TR061098
400	400 XCW	2010	TR061098
450	450 EXCG	2003-2006	TR061098
450	450 EXCR	2008-2011	TR061098
450	450 MXCG	2003-2005	TR061098
450	450 SMR	2004-2009	TR061098

CC	Modèle Model	Année Year	No BSL
KTM			
450	450 SMR	2012	TR061098
450	450 SXF	2003-2012	TR061098
450	450 XCF	2006-2009	TR061098
450	450 XCFWCE	2010	TR061098
450	450 XCRW	2008-2009	TR061098
450	450 XCW	2007	TR061098
450	450 XCW	2012	TR061098
450	450 XCWSD	2010-2011	TR061098
500	500 EXC	2012	TR061098
500	500 XCW	2012	TR061098
505	505 SXF	2008-2009	TR061098
505	505 XCF	2008-2009	TR061098
520	520 EXC, MXC, SX	2001-2002	TR061098
525	525 EXC	2003	TR061098
525	525 EXC	2007	TR061098
525	525 EXCG	2004-2006	TR061098
525	525 MXCG	2003-2005	TR061098
525	525 SMR	2004-2005	TR061098
525	525 SX	2003-2006	TR061098
525	525 XCG	2006-2007	TR061098
525	525 XCW	2007	TR061098
530	530 EXC	2011	TR061098
530	530 EXCCE	2010	TR061098
530	530 EXCR	2008-2010	TR061098
530	530 XCRW	2008	TR061098
530	530 XCWSD	2010-2011	TR061098

- 01 Casques et vêtements
- 02 Accessoires
- 03 Pneus et chambres à air
- 04 Électricité
- 05 Pare-brises
- 06 Câbles, contrôles et miroirs**
- 07 Freins
- 08 Suspensions
- 09 Chaînes et pignons
- 10 Systèmes d'alimentation
- 11 Silencieux
- 12 Pièces de moteur
- 13 Pièces de Moto-marine
- 14 Produits chimiques
- 15 Outils
- 16 Mini-moteurs
- 17 Tables d'applications





COMMANDES D'ACCELERATEUR / THROTTLE SLEEVES

- 01 Helmets and clothing
- 02 Accessories
- 03 Tires and tubes
- 04 Electricity
- 05 Windshields
- 06 Cables, controls and mirrors**
- 07 Brakes
- 08 Chains and Suspensions sprockets
- 09 Fuel systems
- 11 Mufflers
- 12 Engine parts
- 13 Watercraft parts
- 14 Chemical products
- 15 Tools
- 16 Small-engines
- 17 Application charts

CC	Modèle Model	Année Year	No BSL
SUZUKI			
65	RM65	2003-2005	TR061092
80	RM80	1982-2001	101-0086
85	RM85	2002-2009	101-0086
100	RM100	2003	TR061092
110	DR-Z110	2003-2005	TR061092
125	DR-Z125/L	2003-2009	101-0086
125	RM125	1982-1986	101-0086
125	RM125	1987-1994	101-0084
125	RM125	1995-2007	TR061082
175	PE175	1984	101-0084
250	DR-Z250	2001-2007	TR061093
250	RM250	1982-1994	101-0084
250	RM250	1995-2008	TR061082
250	RMX250	1989-1998	101-0084
250	RM-Z250	2004-2012	TR061094
350	DR350, DR350S/SE	1992-1998	TR061093
400	AN400 Burgman 400	2003-2006	101-1045
400	AN400 Burgman 400	2007-2009	101-1044
400	AN400S Burgman 400S	2006	101-1045
400	DR-Z400E/EK/K/S/SM/Y	2000-2011	TR061093
450	RMX450	2010-2011	TR061094
450	RMZ450	2005-2012	TR061094
465	RM465	1982	101-0084
500	RM500	1983-1984	101-0084
600	GSF600S Bandit	1996-2003	101-1045
600	GSX600F Katana	2004-2006	101-1045
600	GSXR600	1997-2003	101-1045

CC	Modèle Model	Année Year	No BSL
SUZUKI			
600	GSXR600	2004-2009	101-1044
600	SP600	1985	101-0086
650	AN650 Burgman 650	2003-2008	101-1045
650	AN650A Burgman 650 Executive	2006/2008	101-1045
650	DL650 V-Storm	2007-2009	101-1044
650	DL650A	2012	101-1044
650	DR650SE	1996-2009	TR061093
650	DR650SE	2011	TR061093
650	GSX650F	2008-2009	101-1044
650	SFV650 Gladius	2009	101-1044
650	SV650	1999-2008	101-1045
650	SV650S	1999-2002	101-1045
750	GSX750F Katana	2004-2006	101-1045
750	GSXR750	1995-2003	101-1045
750	GSXR750	2004-2009	101-1044
1000	GSXR1000	2001-2004	101-1045
1000	GSXR1000	2005-2009	101-1044
1000	GSXR1000	2011	101-1044
1000	SV1000	2003-2004	101-1045
1000	TL1000R/S	1997-2003	101-1045
1100	GSXR1100	1995-1998	101-1045
1200	GSF1200S Bandit	1997-2005	101-1045
1250	GSF1250S Bandit 1250S	2007-2008	101-1044
1300	GSX1300BK B-King	2008-2009	101-1044
1300	GSX1300R Hayabusa	2004-2007	101-1045
1300	GSX1300R Hayabusa	2008-2009	101-1044



CC	Modèle Model	Année Year	No BSL
YAMAHA			
80	YZ80	1983-2001	TR061091
85	YZ85	2002-2011	TR061091
100	YZ100	1983	TR061081
125	YZ125	1983-1995	TR061081
125	YZ125	1996-2012	TR061082
200	TW200 Trailway	2001-2012	TR061094
225	XT225	2001-2007	TR061094
250	WR250	1991-1997	TR061081
250	WR250	1997	TR061082
250	WR250F	2001-2009	TR061094
250	WR250F	2011-2012	TR061094
250	WR250R	2008-2011	TR061094
250	WR250X	2008-2011	TR061094
250	XT250	2008-2012	TR061094
250	YZ250	1983-1995	TR061081
250	YZ250	1996-2012	TR061082
250	YZ250F	2001-2011	TR061094

CC	Modèle Model	Année Year	No BSL
YAMAHA			
250	YZ250WR	1989-1990	TR061081
400	WR400F	1998-2000	TR061094
400	YZ400F	1998-1999	TR061094
426	WR426F	2001-2002	TR061094
426	YZ426F	2000-2002	TR061094
450	WR450F	2003-2009	TR061094
450	WR450F	2011	TR061094
450	YZ450F	2003-2012	TR061094
490	YZ490	1983-1990	TR061081
500	WR500	1992-1993	TR061081
600	FZ6	2005-2009	TR061094
600	FZ6R	2009-2011	TR061094
600	YZF-R6	2003-2005	TR061094
600	YZF-R6S	2006-2009	TR061094
800	FZ8	2011	TR061094
1000	FZ1	2005-2011	TR061094
1000	YZF-R1	1998-2011	TR061094

POIGNÉES / HANDGRIPS




A



B



C



D



E



F

No BSL	Ref.	Description	Diamètre Diameter	Longueur Length	Couleur Color	Code	Détail Retail
021-2105	A	De route en caoutchouc / Street rubber grips.	7/8" & 1"	130mm	Noir/Black	F	7,95 \$/pr
021-2188	B	De route noire en caoutchouc avec 2 bouchons. Street rubber grip with 2 end plugs.	7/8" & 1"	130mm	Noir/Black	F	7,95 \$/pr
021-723	C	Caoutchouc XR/CR. Surface à carreau pour une bonne prise. Rubber XR/CR grips. Raised block surface pattern allows a secure grip.	7/8" & 1"	4 1/2"	Noir/Black	F	6,95 \$/pr
021-724	C	Caoutchouc XR/CR. Surface à carreau pour une bonne prise. Rubber XR/CR grips. Raised block surface pattern allows a secure grip.	7/8" & 1"	4 1/2"	Bleu/Blue	F	6,95 \$/pr
021-725	C	Caoutchouc XR/CR. Surface à carreau pour une bonne prise. Rubber XR/CR grips. Raised block surface pattern allows a secure grip.	7/8" & 1"	4 1/2"	Vert Green	F	6,95 \$/pr
021-726	C	Caoutchouc XR/CR. Surface à carreau pour une bonne prise. Rubber XR/CR grips. Raised block surface pattern allows a secure grip.	7/8" & 1"	4 1/2"	Rouge Red	F	6,95 \$/pr
021-727	C	Caoutchouc XR/CR. Surface à carreau pour une bonne prise. Rubber XR/CR grips. Raised block surface pattern allows a secure grip.	7/8" & 1"	4 1/2"	Jaune Yellow	F	6,95 \$/pr
021-728	D	Caoutchouc Enduro noir. / Enduro black rubber grip.	7/8" & 1"		Noir/Black	F	6,95 \$/pr
021-720	E	Caoutchouc noir, réplique Scott MX2. Black rubber grip, Scott MX2 type.	7/8" & 1"		Noir/Black	F	6,95 \$/pr
021-721	F	Caoutchouc noir / Black rubber grip	7/8" & 1"		Noir/Black	F	6,95 \$/pr

- 01 Casques et vêtements
- 02 Accessoires
- 03 Pneus et chambres à air
- 04 Électricité
- 05 Pare-brises
- 06 Câbles, contrôles et miroirs**
- 07 Freins
- 08 Suspensions
- 09 Chaînes et pignons
- 10 Systèmes d'alimentation
- 11 Silencieux
- 12 Pièces de moteur
- 13 Pièces de Moto-marine
- 14 Produits chimiques
- 15 Outils
- 16 Mini-moteurs
- 17 Tables d'applications



POIGNÉES / HANDGRIPS

Helmets and clothing 01

Accessories 02

Tires and tubes 03

Electricity 04

Windshields 05

Cables, controls and mirrors 06

Brakes 07

Suspensions 08

Chains and sprockets 09

Fuel systems 10

Mufflers 11

Engine parts 12

Watercraft parts 13

Chemical products 14

Tools 15

Small-engines 16

Application charts 17



A



B



C

No BSL	Ref.	Description	Diamètre Diameter	Long. Length	Code	Détail Retail
021-734	A	De route en mousse noir. Foam grips road model black.	7/8" & 1"		F	4,95 \$/pr
021-714-01	B	Coussinées avec bout chromé. Cushion grips with chrome end.	7/8" & 1"	5-1/8" 130mm	F	13,95 \$/pr
021-713	B	Coussinées avec bout chromé. Cushion grips with chrome end.	7/8" & 1"	5-1/2" 140mm	F	17,95 \$/pr
021-714	B	Coussinées avec bout chromé. Cushion grips with chrome end.	7/8" & 1"	5-7/8" 150mm	F	18,95 \$/pr
021-710	C	En mousse bout chromé avec aigle Roadhawk. The grooved foam feature chromed steel dress up caps with Roadhawk eagle.	7/8" & 1"	5-1/4"	F	7,95 \$/pr

GUIDONS / HANDLE BARS

No BSL	Ref.	Description	Code	Détail Retail
021-100	A	7/8" Honda CR	F	33,95 \$
021-101	B	7/8" Kawasaki KX	F	27,95 \$
021-102	C	7/8" Suzuki RM	F	32,95 \$
021-103	D	7/8" Yamaha YZ	F	33,95 \$
021-104	E	7/8" Mini MX	F	32,95 \$
021-200	F	Bout de guidon antivibration, noir. Fabriqué en aluminium anodisé noir, facile d'installation Anti-vibration bar end, black. Manufactured from anodized aluminium, black color.	F	8,95 \$/pr
021-719	G	Repose main pour poignée d'accélérateur / Throttle rest	F	4,95 \$
021-701	H	Protecteur de guidon motocross Honda / Honda team crossbar cover	F	4,95 \$
021-704	I	Protecteur de guidon motocross Yamaha / Yamaha team crossbar cover	F	4,95 \$
021-705	K	Protèges mains universels noirs plastique (paire)/Universal plastic black hand guards (pair)	F	31,95 \$
021-706	L	Protèges mains universels noirs metal (paire) / Universal metal black hand guards (pair)	F	79,95 \$
021-690	J	Tampon guidon MX-Pro rouge «Honda» Red Pro-MX cross bar pad	F	7,95 \$
021-691	J	Tampon guidon MX-Pro vert «Kawasaki» Green Pro-MX cross bar pad	F	7,95 \$
021-692	J	Tampon guidon MX-Pro jaune «Suzuki» Yellow Pro-MX cross bar pad	F	7,95 \$
021-693	J	Tampon guidon MX-Pro bleu «Yamaha» Blue Pro-MX cross bar pad	F	7,95 \$
021-690-01	M	Tampon guidon rouge «Honda» Red cross bar pad	F	9,95 \$



A



B



C



D



F



G



E



H



I



J



M



K



L



- 01 Casques et vêtements
- 02 Accessoires
- 03 Pneus et chambres à air
- 04 Électricité
- 05 Pare-brises
- 06 Câbles, contrôles et miroirs**
- 07 Freins
- 08 Suspensions
- 09 Chaînes et pignons
- 10 Systèmes d'alimentation
- 11 Silencieux
- 12 Pièces de moteur
- 13 Pièces de Moto-marine
- 14 Produits chimiques
- 15 Outils
- 16 Mini-moteurs
- 17 Tables d'applications



Helmets and clothing 01

Accessories 02

Tires and tubes 03

Electricity 04

Windshields 05

Cables, controls and mirrors 06

Brakes 07

Suspensions 08

Chains and sprockets 09

Fuel systems 10

Mufflers 11

Engine parts 12

Watercraft parts 13

Chemical products 14

Tools 15

Small-engines 16

Application charts 17

LEVIERS / LEVERS



No BSL	Ref.	Description	Code	Détail Retail
Leviers / Levers				
021-485	A	De frein assemblé pour guidon 7/8" avec trou pour miroir 10mm. / Brake lever assembly Universal power level assy, for 7/8" handlebars with 10mm mirror hole, alloy made.RH	F	6,95 \$
021-486	A	D'embrayage assemblé pour guidon 7/8" avec trou pour miroir 10mm. / Clutch lever assembly Universal power level assy, for 7/8" handlebars with 10mm mirror hole, alloy made.LH	F	13,95 \$
021-810	B	D'embrayage assemblé court LH / Clutch short lever assembly LH	F	11,95 \$
021-860	B	De frein assemblé court RH / Brake short lever assembly RH	F	13,95 \$
021-854	C	D'embrayage assemblé LH noir (pour miroir 10mm)/ Clutch lever assembly LH black(10mm mirror)	F	10,95 \$
021-480	D	Levier ass. RH noir Honda (pour miroir 10mm) / Lever ass. RH black Honda (10mm mirror)	F	11,95 \$
021-481	D	Levier ass. LH noir Honda (pour miroir 10mm) / Lever ass. LH black Honda (10mm mirror)	F	11,95 \$
021-800	E	D'embrayage assemblé LH noir / Clutch lever assembly LH black	F	12,95 \$
021-852	F	De frein hydraulique noir Honda hydraulic brake lever black XR600RF, XR350RE, XR250RE, RF/RG, (83-84) XL600R, (83-84) 53175-NG3-640	F	4,95 \$
021-891	G	De frein hydraulique noir Suzuki black hydraulic brake lever RM125F, RM250F (long) O.E.M. 57421-14500	F	4,95 \$
021-487	H	De frein assemblé noir Yamaha Black ass. brake lever RH 10mm (10mm mirror)	F	7,95 \$
021-490	H	D'embrayage assemblé noir / Clutch lever assembly black LH 10mm (10mm mirror)	F	8,95 \$

LEVIERS / LEVERS

No BSL	Ref.	Code	Détail Retail
Leviers Carbone Carbon levers			
021-485-01	A	F	4,95 \$
021-486-01	A	F	4,95 \$
021-487-01	A	F	4,95 \$
021-488-01	A	F	4,95 \$
021-490-01	A	F	4,95 \$
021-491-01	A	F	4,95 \$
021-492-01	A	F	4,95 \$
021-502-01	A	F	4,95 \$

Leviers hydrauliques courts Shorts hydraulics levers			
021-520-01	B	F	8,95 \$ / pr
021-522-01	B	F	7,95 \$ / pr
021-522-02	B	F	8,95 \$ / pr
021-523-01	B	F	8,95 \$ / pr
021-524-01	B	F	8,95 \$ / pr
021-524-02	B	F	8,95 \$ / pr
021-526-01	B	F	8,95 \$ / pr
021-528-01	B	F	8,95 \$ / pr
021-529-01	B	F	8,95 \$ / pr
021-530-01	B	F	8,95 \$ / pr
021-603-01	B	F	9,95 \$ / pr



A



B

CC	Modèle Model	Année Year	Hydraul. (pr)		Carbone / Carbon	
			Frein&emb./Brake&clutch	Frein / Brake	Embrayage / Clutch	
HONDA						
85	CR85R	2003-2007			021-485-01	
125	CR125R	1992-2001			021-485-01	
125	CR125R	2002-2005			021-485-01	
250	CR250R	1992-2000			021-485-01	
250	XR250R	1996-2004			021-485-01	
500	CR500R	1992			021-485-01	
500	CR500R	1994-2000			021-485-01	
500	CR500R	2001			021-485-01	
650	XR650R	2000-2007			021-485-01	
KAWASAKI						
80	KX80	1984-1987	021-524-01			

- 01 Casques et vêtements
- 02 Accessoires
- 03 Pneus et chambres à air
- 04 Électricité
- 05 Pare-brises
- 06 Câbles, contrôles et miroirs**
- 07 Freins
- 08 Suspensions
- 09 Chaînes et pignons
- 10 Systèmes d'alimentation
- 11 Silencieux
- 12 Pièces de moteur
- 13 Pièces de Moto-marine
- 14 Produits chimiques
- 15 Outils
- 16 Mini-moteurs
- 17 Tables d'applications



- 01 Helmets and clothing
- 02 Accessories
- 03 Tires and tubes
- 04 Electricity
- 05 Windshields
- 06 Cables, controls and mirrors**
- 07 Brakes
- 08 Suspensions
- 09 Chains and sprockets
- 10 Fuel systems
- 11 Mufflers
- 12 Engine parts
- 13 Watercraft parts
- 14 Chemical products
- 15 Tools
- 16 Small-engines
- 17 Application charts

LEVIERS / LEVERS

CC	Modèle Model	Année Year	Hydraul. (pr)		Carbone / Carbon	
			Frein&emb./Brake&clutch	Frein / Brake	Embrayage / Clutch	
KAWASAKI						
80	KX80	1988-1993	021-526-01			
80	KX80	1994-1995	021-529-01	021-485-01		
80	KX80	1996-2000	021-603-01			
100	KX100	1998-2000	021-603-01	021-502-01		
125	KX125	1982-1986	021-524-01			
125	KX125	1988-1989	021-526-01			
125	KX125	1990-1992	021-529-01			021-490-01
125	KX125	1993-1996	021-520-01	021-485-01		021-490-01
125	KX125	1997-1999	021-603-01	021-502-01		
200	KDX200	1987-1988	021-524-01			
200	KDX200	1989-1994	021-526-01			
200	KDX200	1995-1996	021-529-01	021-485-01		
250	KDX250	1991-1994	021-526-01			
250	KLX250	1995-1996	021-529-01	021-485-01		
250	KX250	1982-1986	021-524-01			
250	KX250	1988-1989	021-526-01			
250	KX250	1990-1992	021-529-01			021-490-01
250	KX250	1994-1996	021-520-01	021-485-01		021-490-01
250	KX250	1997-1999		021-502-01		021-490-01
300	KLX300	1997-2004	021-529-01	021-485-01		
300	KLX300	2005	021-529-01			
500	KX500	1984-1986	021-524-01			
500	KX500	1988-1989	021-526-01			
500	KX500	1990-1993				021-490-01
500	KX500	1994-1996	021-520-01	021-485-01		021-490-01
500	KX500	1997		021-502-01		021-490-01
500	KX500	1998-2003		021-502-01		021-490-01
650	KLX650	1996	021-529-01	021-485-01		
SUZUKI						
80	RM80	1989-2001			021-486-01	
85	RM85	2002-2007			021-486-01	
125	RM125	1985-1988	021-523-01			
125	RM125	1989-1995			021-486-01	021-491-01
125	RM125	1996-2001	021-524-02	021-485-01		021-491-01
250	RM250	1985-1988	021-523-01			
250	RM250	1989-1995	021-530-01	021-486-01		021-491-01
250	RM250	1997-2003	021-524-02	021-485-01		021-491-01
YAMAHA						
80	YZ80	1979-1986				021-492-01
80	YZ80	1987-1994	021-522-01			021-492-01
80	YZ80	1995-1996				021-491-01
80	YZ80	1997-2000	021-522-01	021-487-01		021-491-01
80	YZ80	2001				021-491-01
100	MX100	1981-1983				021-492-01
100	RT100	1990-1997				021-492-01
100	YZ100	1979-1983				021-492-01
125	IT125	1980-1981				021-492-01
125	YZ125	1978-1984				021-492-01
125	YZ125	1985-1988	021-522-01			021-492-01
125	YZ125	1989-1993	021-528-01	021-488-01		021-492-01



LEVIERS / LEVERS

CC	Modèle Model	Année Year	Hydraul. (pr)		Carbone / Carbon	
			Frein&emb./Brake&clutch	Frein / Brake	Embrayage / Clutch	
YAMAHA						
125	YZ125	1994-1995		021-488-01	021-491-01	
125	YZ125	1996-1999	021-522-02	021-487-01	021-491-01	
175	IT175	1980-1981			021-492-01	
175	MX175H	1981			021-492-01	
180	RT180	1991-1998			021-492-01	
200	BW200ES-Big Wheel	1986			021-492-01	
200	IT200	1984-1986	021-522-01		021-492-01	
200	TW200	1987-1995			021-492-01	
200	WR200R	1992-1993	021-528-01	021-488-01	021-492-01	
225	TT225	1986-1987	021-522-01		021-492-01	
225	XT225J	1997			021-492-01	
250	IT250	1979-1983			021-492-01	
250	TT250	1980-1982			021-492-01	
250	WR250Z	1991-1993	021-528-01	021-488-01	021-492-01	
250	WR250Z	1994-1997		021-488-01	021-491-01	
250	YZ250	1978-1984			021-492-01	
250	YZ250	1985-1987	021-522-01		021-492-01	
250	YZ250	1988-1989			021-492-01	
250	YZ250	1990-1993	021-528-01	021-488-01	021-492-01	
250	YZ250	1994-1995		021-488-01	021-491-01	
250	YZ250	1996-1999	021-522-01	021-487-01	021-491-01	
250	YZ250	2000-2004	021-522-01			
250	YZ250F (4 Stroke)	2001-2006	021-522-01			
250	YZ250T (2 Stroke)	2005	021-522-01			
250	YZ250WRA	1990		021-488-01	021-492-01	
350	BW350T	1987			021-492-01	
350	TT350S	1986	021-522-01		021-492-01	
350	TY350S	1986			021-492-01	
400	WR400F	1998-1999			021-491-01	
400	YZ400F	1998-1999	021-522-01	021-487-01	021-491-01	
426	YZ426F	2001-2002	021-522-01			
450	YZ450F	2004-2007	021-522-01			
450	YZ450FR (4 Stroke)	2003	021-522-01			
465	IT465	1981-1982			021-492-01	
465	YZ465	1980-1981			021-492-01	
490	IT490K	1983			021-492-01	
490	YZ490	1982-1984			021-492-01	
490	YZ490	1985-1988	021-522-01		021-492-01	
500	XT500	1979-1981			021-492-01	
600	TT600	1984			021-492-01	

- 01 Casques et vêtements
- 02 Accessoires
- 03 Pneus et chambres à air
- 04 Électricité
- 05 Pare-brises
- 06 Câbles, contrôles et miroirs**
- 07 Freins
- 08 Suspensions
- 09 Chaînes et pignons
- 10 Systèmes d'alimentation
- 11 Silencieux
- 12 Pièces de moteur
- 13 Pièces de Moto-marine
- 14 Produits chimiques
- 15 Outils
- 16 Mini-moteurs
- 17 Tables d'applications



Helmets and clothing 01

Accessories 02

Tires and tubes 03

Electricity 04

Windshields 05

Cables, controls and mirrors 06

Brakes 07

Suspensions 08

Chains and sprockets 09

Fuel systems 10

Mufflers 11

Engine parts 12

Watercraft parts 13

Chemical products 14

Tools 15

Small-engines 16

Application charts 17



LEVIERS / LEVERS



No BSL	Code	Détail Retail
114-0200	F	13,95 \$
114-0200-01	F	3,35 \$
114-0201	F	15,95 \$
114-0202-01	F	6,95 \$
114-0203	F	13,95 \$
114-0203-01	F	2,95 \$
114-0204-01	F	2,95 \$
114-0205-01	F	2,95 \$
114-0206	F	13,95 \$
114-0206-01	F	3,65 \$
114-0208	F	13,95 \$
114-0208-01	F	3,95 \$
114-0209	F	12,95 \$
114-0211	F	13,95 \$
114-0212-01	F	2,95 \$
114-0213	F	11,95 \$
114-0215-01	F	3,95 \$
114-0216-01	F	4,95 \$
114-0217	F	24,95 \$
114-0218-01	F	5,95 \$
114-0219	F	11,95 \$
114-0219-01	F	2,95 \$
114-0220	F	23,95 \$
114-0221-01	F	3,95 \$
114-0222	F	12,95 \$
114-0222-01	F	2,95 \$
114-0223-01	F	4,95 \$
114-0229	F	35,95 \$
114-0232	F	12,95 \$
114-0233	F	11,95 \$
114-0234	F	13,95 \$
114-0241	F	41,95 \$
114-0242	F	44,95 \$

No BSL	Code	Détail Retail
114-0243	F	24,95 \$
114-0244	F	24,95 \$
114-0251	F	38,95 \$
114-0300	F	12,95 \$
114-0301	F	13,95 \$
114-0302	F	31,95 \$
114-0303	F	14,95 \$
114-0304	F	11,95 \$
114-0305	F	12,95 \$
114-0306	F	13,95 \$
114-0307	F	11,95 \$
114-0308	F	11,95 \$
114-0309-01	F	2,95 \$
114-0310	F	12,95 \$
114-0310-01	F	4,95 \$
114-0311	F	11,95 \$
114-0313	F	13,95 \$
114-0313-01	F	4,95 \$
114-0314	F	16,95 \$
114-0315-01	F	4,65 \$
114-0317	F	9,95 \$
114-0317-01	F	2,95 \$
114-0317-02	F	4,95 \$
114-0318-01	F	4,95 \$
114-0319-01	F	3,95 \$
114-0322	F	11,95 \$
114-0322-01	F	2,35 \$
114-0323	F	12,95 \$
114-0324	F	12,95 \$
114-0325	F	11,95 \$
114-0326-01	F	13,95 \$
114-0327	F	31,95 \$
114-0328	F	31,95 \$

No BSL	Code	Détail Retail
114-0329-01	F	7,95 \$
114-0332	F	13,95 \$
114-0333	F	8,95 \$
114-0335	F	32,95 \$
114-0336	F	12,95 \$
114-0338	F	16,95 \$
114-0341	F	41,95 \$
114-0342	F	41,95 \$
114-0343	F	12,95 \$
114-0344	F	12,95 \$
114-0400-01	F	6,95 \$
114-0401-01	F	4,95 \$
114-0402	F	11,95 \$
114-0403	F	13,95 \$
114-0404-01	F	3,95 \$
114-0405-01	F	5,95 \$
114-0406	F	13,95 \$
114-0407-01	F	3,95 \$
114-0408-01	F	5,95 \$
114-0409	F	11,95 \$
114-0410	F	12,95 \$
114-0410-01	F	3,35 \$
114-0412	F	9,95 \$
114-0414-01	F	4,95 \$
114-0415-01	F	13,95 \$
114-0416	F	29,95 \$
114-0418-01	F	3,95 \$
114-0419-01	F	3,95 \$
114-0423	F	13,95 \$
114-0424	F	39,95 \$
114-0425	F	17,95 \$
114-0426	F	34,95 \$
114-0428	F	9,95 \$

No BSL	Code	Détail Retail
114-0434	F	26,95 \$
114-0435	F	34,95 \$
114-0501	F	12,95 \$
114-0502	F	12,95 \$
114-0503-01	F	2,95 \$
114-0506-01	F	4,95 \$
114-0507-01	F	4,95 \$
114-0509	F	10,95 \$
114-0510	F	14,95 \$
114-0512	F	12,95 \$
114-0513	F	10,95 \$
114-0514-01	F	4,95 \$
114-0515-01	F	4,95 \$
114-0517	F	13,95 \$
114-0518	F	8,95 \$
114-0519	F	11,95 \$
114-0520	F	13,95 \$
114-0521	F	13,95 \$
114-0523	F	12,95 \$
114-0525-01	F	5,95 \$
114-0526	F	26,95 \$
114-0532	F	9,95 \$
114-0534	F	11,95 \$
114-0537	F	28,95 \$
114-0539	F	17,95 \$
114-1001	F	22,95 \$
114-9001	F	38,95 \$
114-9002	F	16,95 \$
114-9005	F	29,95 \$
114-9008	F	39,95 \$
114-9009	F	26,95 \$
114-9010	F	51,95 \$





LEVIERS / LEVERS



CC	Modèle Model	Année Year	Embrayage Motion Pro Clutch	Embrayage BSL Clutch	Frein Motion Pro Brake	Frein BSL Brake
HONDA						
70	CRF70F	2004-2009			114-0234 (P)	
70	CRF70F	2011-2012			114-0234 (P)	
70	XR70R	1997-2003			114-0234 (P)	
80	CR80R	1982		114-0215-01 (B)		
80	CR80R	1983-1985		114-0215-01 (B)	114-0222 (B)	114-0222-01 (B)
80	CR80R	1986-1995		114-0215-01 (B)	114-0206 (B)	114-0206-01 (B)
80	CR80R, RB	1996-1997		114-0216-01 (P)	114-0206 (B)	114-0206-01 (B)
80	CR80R	1998		114-0216-01 (P)		114-0218-01 (P) (S)
80	CR80R	1999		114-0216-01 (P)	114-0206 (B)	114-0206-01 (B)
80	CR80R	2000-2002		114-0216-01 (P)		114-0218-01 (P) (S)
80	CR80RB	1998-2002		114-0216-01 (P)		114-0218-01 (P) (S)
80	CRF80F	2004-2009		114-0223-01 (P)	114-0219 (P)	114-0219-01 (P)
80	CRF80F	2011-2013		114-0223-01 (P)	114-0219 (P)	114-0219-01 (P)
80	XR80R	1985-1987		114-0212-01 (B)	114-0234 (P)	
80	XR80R	1988		114-0212-01 (B)	114-0200 (B)	114-0201-01 (B)
80	XR80R	1990-1995		114-0212-01 (B)	114-0200 (B)	114-0200-01 (B)
80	XR80R	1996-2004		114-0223-01 (P)	114-0219 (P)	114-0219-01 (P)
85	CR85R, RB	2003-2007		114-0216-01 (P)		114-0218-01 (P) (S)
100	CRF100F	2004-2009		114-0223-01 (P)	114-0219 (P)	114-0219-01 (P)
100	CRF100F	2011-2013		114-0223-01 (P)	114-0219 (P)	114-0219-01 (P)
100	XL100S	1980	114-0208 (B)	114-0208-01 (B)		
100	XR100R	1985-1987			114-0234 (P)	
100	XR100R	1988-1995		114-0212-01 (B)	114-0200 (B)	114-0200-01 (B)
100	XR100R	1996-2003		114-0223-01 (P)	114-0219 (P)	114-0219-01 (P)
125	CB125S	1979	114-0208 (B)	114-0208-01 (B)		
125	CB125S	1982	114-0208 (B)	114-0208-01 (B)		
125	CB125S	1990	114-0211 (P)		114-0201 (P)	
125	CR125R	1981-1982		114-0215-01 (B)		
125	CR125R	1983		114-0215-01 (B)	114-0222 (B)	114-0222-01 (B)
125	CR125R	1984-1985		114-0215-01 (B)	114-0206 (B)	114-0206-01 (B)
125	CR125R	1986-1991		114-0215-01 (B)		114-0205-01 (B)
125	CR125R	1992-1995		114-0215-01 (B)		114-0204-01 (B)
125	CR125R	1996-2003		114-0216-01 (P)		114-0218-01 (P) (S)
125	CR125R	2004-2007				114-0218-01 (P) (S)
125	NX125	1988-1990			114-0222 (B)	114-0222-01 (B)
125	XL125S	1980-1984	114-0208 (B)	114-0208-01 (B)		
150	CRF150F	2003-2009				114-0218-01 (P) (S)
150	CRF150R, RB	2007-2009		114-0216-01 (P)		114-0218-01 (P) (S)
150	CRF150R, RB	2012-2015		114-0216-01 (P)		114-0218-01 (P) (S)
185	XL185S	1980-1983	114-0208 (B)	114-0208-01 (B)		
200	CM200T	1981-1982	114-0208 (B)	114-0208-01 (B)		
200	TLR200	1986-1987			114-0222 (B)	114-0222-01 (B)
200	TR200 Fatcat	1986-1987			114-0234 (P)	
200	XR200 Dual Shocks	1981-1984		114-0212-01 (B)		
200	XR200	1980-1984		114-0212-01 (B)	114-0234 (P)	

B=Noir / Black P=couleur aluminium / Polished

S=Court / Short

* Levier de contrôle ajustable / Adjustable control lever

- 01 Casques et vêtements
- 02 Accessoires
- 03 Pneus et chambres à air
- 04 Électricité
- 05 Pare-brises
- 06 Câbles, contrôles et miroirs**
- 07 Freins
- 08 Suspensions
- 09 Chaînes et pignons
- 10 Systèmes d'alimentation
- 11 Silencieux
- 12 Pièces de moteur
- 13 Pièces de Moto-marine
- 14 Produits chimiques
- 15 Outils
- 16 Mini-moteurs
- 17 Tables d'applications



Helmets and clothing 01

Accessories 02

Tires and tubes 03

Electricity 04

Windshields 05

Cables, controls and mirrors 06

Brakes 07

Suspensions 08

Chains and sprockets 09

Fuel systems 10

Mufflers 11

Engine parts 12

Watercraft parts 13

Chemical products 14

Tools 15

Small-engines 16

Application charts 17



LEVIERS / LEVERS



CC	Modèle Model	Année Year	Embrayage Motion Pro Clutch	Embrayage BSL Clutch	Frein Motion Pro Brake	Frein BSL Brake
HONDA						
200	XR200R	1981-1983		114-0212-01 (B)	114-0234 (P)	
200	XR200R	1984-1995		114-0212-01 (B)	114-0200 (B)	114-0200-01 (B)
200	XR200R	1996-2001		114-0223-01 (P)	114-0219 (P)	114-0219-01 (P)
230	CRF230F	2003-2009				114-0218-01 (P) (S)
230	CRF230F	2012-2016				114-0218-01 (P) (S)
230	CRF230L	2008-2009			114-0233 (B)	
230	CRF230M Supermoto	2009			114-0233 (B)	
250	CB250	1991-2008	114-0208 (B)	114-0208-01 (B)		
250	CM250C	1982-1983	114-0208 (B)	114-0208-01 (B)		
250	CMX250C	1987	114-0211 (B)		114-0343 (P)	
250	CMX250C	1996-2009	114-0211 (B)		114-0343 (P)	
250	CMX250C2	1999-2000			114-0343 (P)	
250	CMX250CY	2000	114-0211 (B)			
250	CR250R	1981-1982		114-0215-01 (B)		
250	CR250R	1983		114-0215-01 (B)	114-0222 (B)	114-0222-01 (B)
250	CR250R	1984-1985		114-0215-01 (B)	114-0206 (B)	114-0206-01 (B)
250	CR250R	1986-1991		114-0215-01 (B)		114-0205-01 (B)
250	CR250R	1992-1995		114-0215-01 (B)		114-0204-01 (B)
250	CR250R	1996-2003		114-0216-01 (P)		114-0218-01 (P) (S)
250	CR250R	2004-2007				114-0218-01 (P) (S)
250	CRF250R	2004-2006				114-0218-01 (P) (S)
250	CRF250X	2004-2009				114-0218-01 (P) (S)
250	CRF250X	2012-2013				114-0218-01 (P) (S)
250	NX250	1988-1990	114-0211 (P)		114-0201 (P)	
250	PS250	2005-2006			114-0201 (P)	
250	VTR250	1988-1990	114-0211 (P)			114-0202-01 (B)
250	XL250R	1984-1987			114-0222 (B)	114-0222-01 (B)
250	XL250S	1980-1981	114-0208 (B)	114-0208-01 (B)		
250	XR250	1980			114-0234 (P)	
250	XR250R	1981-1982		114-0212-01 (B)	114-0234 (P)	
250	XR250R	1983-1985		114-0212-01 (B)		
250	XR250R	1986-1995		114-0212-01 (B)	114-0203 (B)	114-0203-01 (B)
250	XR250R	1996-2004		114-0216-01 (P)		114-0218-01 (P) (S)
350	XR350R	1983		114-0212-01 (B)	114-0200 (B)	114-0200-01 (B)
350	XR350R	1984		114-0212-01 (B)		
350	XR350R	1985		114-0212-01 (B)	114-0203 (B)	114-0203-01 (B)
400	CB400F CB-1	1989-1990	114-0211 (P)		114-0201 (P)	
400	CB400T	1980	114-0208 (B)	114-0208-01 (B)		
400	CB400T	1981	114-0208 (B)	114-0208-01 (B)		114-0221-01 (B)
400	CB400TI/TII	1979	114-0208 (B)	114-0208-01 (B)		
400	CM400A	1981				114-0221-01 (B)
400	CM400C	1981	114-0208 (B)	114-0208-01 (B)		114-0221-01 (B)
400	CM400T	1979-1980	114-0208 (B)	114-0208-01 (B)		
400	CM400T	1981	114-0208 (B)	114-0208-01 (B)		114-0221-01 (B)
400	XR400R	1996-2004		114-0216-01 (P)		114-0218-01 (P) (S)

B=Noir / Black P=couleur aluminium / Polished

S=Court / Short

* Levier de contrôle ajustable / Adjustable control lever



LEVIERS / LEVERS



CC	Modèle Model	Année Year	Embrayage Motion Pro Clutch	Embrayage BSL Clutch	Frein Motion Pro Brake	Frein BSL Brake
HONDA						
450	CB450SC	1982-1986	114-0208 (B)	114-0208-01 (B)		114-0221-01 (B)
450	CB450T	1982	114-0208 (B)	114-0208-01 (B)		114-0221-01 (B)
450	CM450A	1982-1983				114-0221-01 (B)
450	CM450C	1982	114-0208 (B)	114-0208-01 (B)		114-0221-01 (B)
450	CM450E	1982-1983	114-0208 (B)	114-0208-01 (B)		
450	CMX450C	1986	114-0211 (P)			114-0202-01 (B)
450	CMX450C	1987	114-0211 (P)		114-0201 (P)	
450	CR450RB	1981		114-0215-01 (B)		
450	CRF450R	2002-2003		114-0216-01 (P)		114-0218-01 (P) (S)
450	CRF450R	2004-2006				114-0218-01 (P) (S)
450	CRF450R (4-stroke)	2002-2004		114-0216-01 (P)		
450	CRF450X	2005-2009				114-0218-01 (P) (S)
450	CRF450X	2012-2013				114-0218-01 (P) (S)
480	CR480R	1982		114-0215-01 (B)		
480	CR480R	1983		114-0215-01 (B)	114-0222 (B)	114-0222-01 (B)
500	CR500R	1984-1985		114-0215-01 (B)	114-0206 (B)	114-0206-01 (B)
500	CR500R	1986-1991		114-0215-01 (B)		114-0205-01 (B)
500	CR500R	1992-1995		114-0215-01 (B)		114-0204-01 (B)
500	CR500R	1996-2001		114-0216-01 (P)		114-0218-01 (P) (S)
500	CR500RN	1992		114-0215-01 (B)		114-0204-01 (B)
500	CX500/C	1979-1980	114-0208 (B)	114-0208-01 (B)		
500	CX500C	1981-1982	114-0208 (B)	114-0208-01 (B)		114-0221-01 (B)
500	CX500D	1979-1980	114-0208 (B)	114-0208-01 (B)		
500	CX500D	1981	114-0208 (B)	114-0208-01 (B)		114-0221-01 (B)
500	CX500TC	1982				114-0221-01 (B)
500	FT500	1982-1983				114-0202-01 (B)
500	GB500	1989-1990	114-0211 (P)		114-0201 (P)	
500	GL500/I	1981-1982				114-0221-01 (B)
500	VF500C	1984-1985				114-0202-01 (B)
500	VF500F	1984-1986				114-0202-01 (B)
500	VT500C	1983-1986				114-0202-01 (B)
500	VT500FT	1983-1984	114-0211 (P)			114-0202-01 (B)
500	XL500S	1980-1981	114-0208 (B)	114-0208-01 (B)		
500	XR500/R	1980-1982		114-0212-01 (B)	114-0234 (P)	
500	XR500R	1983-1984		114-0212-01 (B)		
550	CB550SC	1983				114-0202-01 (B)
600	CB600F	2004-2006	114-0211 (P)			
600	CBR600F	1987-1989	114-0213 (P)		114-0201 (P)	
600	CBR600F, F2, F3	1990-1998	114-0213 (P)		114-0217 (P)	
600	CBR600F3T Smokin Joe	1996	114-0213 (P)		114-0217 (P)	
600	CBR600F4	1999-2000	114-0211 (P)		114-0217 (P)	
600	CBR600F4i	2001-2006	114-0213 (P)		114-0217 (P)	
600	CBR600RR	2003-2006			114-0229 (P)	
600	CBR600RR	2007-2014			114-0242 (P)	
600	FSC600	2002-2007			114-0201 (P)	

B=Noir / Black P=couleur aluminium / Polished

S=Court / Short

* Levier de contrôle ajustable / Adjustable control lever

- 01 Casques et vêtements
- 02 Accessoires
- 03 Pneus et chambres à air
- 04 Électricité
- 05 Pare-brises
- 06 Câbles, contrôles et miroirs**
- 07 Freins
- 08 Suspensions
- 09 Chaînes et pignons
- 10 Systèmes d'alimentation
- 11 Silencieux
- 12 Pièces de moteur
- 13 Pièces de Moto-marine
- 14 Produits chimiques
- 15 Outils
- 16 Mini-moteurs
- 17 Tables d'applications



Helmets and clothing
01

Accessories
02

Tires and tubes
03

Electricity
04

Windshields
05

Cables, controls and mirrors
06

Brakes
07

Suspensions
08

Chains and sprockets
09

Fuel systems
10

Mufflers
11

Engine parts
12

Watercraft parts
13

Chemical products
14

Tools
15

Small-engines
16

Application charts
17



LEVIERS / LEVERS



CC	Modèle Model	Année Year	Embrayage Motion Pro Clutch	Embrayage BSL Clutch	Frein Motion Pro Brake	Frein BSL Brake
HONDA						
600	VT600C/CD	1988-1997	114-0211 (P)		114-0201 (P)	
600	VT600C/CD	1999-2007	114-0211 (P)		114-0201 (P)	
600	VT600CDW VLX Deluxe	1998	114-0211 (P)		114-0201 (P)	
600	VT600CJ Shadow VLX	1988	114-0211 (P)		114-0201 (P)	
600	VT600CP Shadow Deluxe	1993	114-0211 (P)		114-0201 (P)	
600	VT600CX VLX Shadow	1999	114-0211 (P)		114-0201 (P)	
600	XR600R	1985-2000		114-0212-01 (B)	114-0203 (B)	114-0203-01 (B)
650	CB650/C	1981-1982				114-0221-01 (B)
650	CB650SC	1982				114-0202-01 (B)
650	CB650SC	1983-1985				114-0221-01 (B)
650	CX650T	1983				114-0221-01 (B)
650	GL650/I	1983				114-0221-01 (B)
650	NT650	1988-1991	114-0211 (P)		114-0201 (P)	
650	XR650L	1993-2009	114-0232 (B)		114-0233 (B)	
650	XR650R	2000-2007		114-0216-01 (P)		114-0218-01 (P) (S)
750	CB750	1991-1993	114-0211 (P)		114-0201 (P)	
750	CB750	1994			114-0201 (P)	
750	CB750	1995-2003	114-0211 (P)		114-0201 (P)	
750	VF750C	1982-1983				114-0202-01 (B)
750	VF750C	1988	114-0209 (P)		114-0201 (P)	
750	VF750C	1994-2003	114-0211 (P)		114-0201 (P)	
750	VF750C2	1997-2000	114-0211 (P)		114-0201 (P)	
750	VF750CD	1995-1996	114-0211 (P)		114-0201 (P)	
750	VF750F	1983-1984				114-0202-01 (B)
750	VF750S	1982-1983				114-0202-01 (B)
750	VFR750F	1986	114-0220 (P)		114-0217 (P)	
750	VFR750F	1990-1997	114-0220 (P)		114-0217 (P)	
750	VFR750R	1990	114-0220 (P)		114-0217 (P)	
750	VT750C	1983				114-0202-01 (B)
750	VT750C	1998-2000	114-0211 (P)		114-0201 (P)	
750	VT750C	2001-2003	114-0211 (P)			
750	VT750C/CA	2004-2008	114-0211 (P)		114-0201 (P)	
750	VT750C2	2007-2009	114-0211 (P)		114-0201 (P)	
750	VT750CD/CD2/CDA/CDD	1998-2003	114-0211 (P)		114-0201 (P)	
750	VT750CW Shadow	1998	114-0211 (P)		114-0201 (P)	
750	VT750DC/DCA/DCB	2001-2007	114-0211 (P)		114-0201 (P)	
750	VT750RS	2010	114-0211 (P)		114-0201 (P)	
800	PC800	1989-1990				114-0202-01 (B)
800	PC800	1994-1998				114-0202-01 (B)
800	VFR800/A	2002-2009	114-0220 (P)		114-0217 (P)	
800	VFR800/A	2008	114-0220 (P)			
800	VFR800Fi	1998-2001	114-0220 (P)		114-0251 (P)	
800	VT800C	1988	114-0209 (P)		114-0201 (P)	
900	CB900C/F	1981-1982				114-0221-01 (B)
900	CB900F	2002-2006	114-0211 (P)			

B=Noir / Black P=couleur aluminium / Polished

S=Court / Short

* Levier de contrôle ajustable / Adjustable control lever



LEVIERS / LEVERS



CC	Modèle Model	Année Year	Embrayage Motion Pro Clutch	Embrayage BSL Clutch	Frein Motion Pro Brake	Frein BSL Brake
HONDA						
900	CBR900RR	1993-1999	114-0213 (P)		114-0217 (P)	
929	CBR929RR	2000-2001	114-0213 (P)		114-0229 (P)	
954	CBR954RR	2002-2003			114-0229 (P)	
1000	CB1000	1994-1995	114-0209 (P)		114-0217 (P)	
1000	CB1000C	1983				114-0202-01 (B)
1000	CB1000R	2011-2012			114-0242 (P)	
1000	CBR1000F	1987-1988	114-0209 (P)		114-0217 (P)	
1000	CBR1000F	1990-1996	114-0209 (P)		114-0217 (P)	
1000	CBR1000RR	2004-2007	114-0241 (P)		114-0242 (P)	
1000	CBR1000RR	2008-2012			114-0242 (P)	
1000	RVT1000 R	2000-2006	114-0241 (P)		114-0229 (P)	
1000	VF1000F	1984				114-0202-01 (B)
1000	VF1000R	1986	114-0220 (P)		114-0217 (P)	
1000	VTR1000F	1998-2003	114-0220 (P)		114-0217 (P)	
1000	VTR1000F	2004-2005	114-0220 (P)			
1100	CBR1100XX	1997-2003	114-0220 (P)		114-0251 (P)	
1100	GL1100/A/I	1982-1983				114-0221-01 (B)
1100	VF1100C	1983-1984				114-0202-01 (B)
1100	VF1100S	1984				114-0202-01 (B)
1100	VT1100C	1985-1986				114-0202-01 (B)
1100	VT1100C	1987-1990	114-0209 (P)		114-0201 (P)	
1100	VT1100C	1992-1996	114-0209 (P)		114-0201 (P)	
1100	VT1100C	1997-2007	114-0211 (P)		114-0201 (P)	
1100	VT1100C Shadow	1992-1994	114-0209 (P)		114-0201 (P)	
1100	VT1100C Shadow Spirit	1997-2000	114-0211 (P)		114-0201 (P)	
1100	VT1100C2	1995-2007	114-0211 (P)		114-0201 (P)	
1100	VT1100C2-2	1997-1998	114-0211 (P)		114-0201 (P)	
1100	VT1100C2 Shadow Sabre	2000-2003	114-0211 (P)		114-0201 (P)	
1100	VT1100C2BX ACE	1999	114-0211 (P)		114-0201 (P)	
1100	VT1100C2W ACE 2 Tone	1998	114-0211 (P)		114-0201 (P)	
1100	VT1100C3	1998-2002	114-0211 (P)		114-0201 (P)	
1100	VT1100D2	1999	114-0211 (P)		114-0201 (P)	
1100	VT1100T	1998-2001	114-0211 (P)		114-0201 (P)	
1100	VT1100TB 1 ACE Tour	2001	114-0211 (P)		114-0201 (P)	
1200	VFR1200F	2010	114-0241 (P)			
1300	VTX1300C/R/S/T	2003-2009	114-0211 (P)		114-0201 (P)	
1500	GL1500C	1997-2003	114-0209 (P)		114-0201 (P)	
1500	GL1500C Valkyrie Custom	2000	114-0209 (P)		114-0201 (P)	
1500	GL1500CF	1999-2001	114-0209 (P)		114-0201 (P)	
1500	GL1500CT	1997-2000	114-0209 (P)		114-0201 (P)	
1800	VTX1800C	2002-2003	114-0209 (P)		114-0201 (P)	
1800	VTX1800C	2004	114-0209 (P)		114-0243 (P)	
1800	VTX1800C	2005-2007	114-0244 (P)		114-0243 (P)	
1800	VTX1800F	2005-2008	114-0244 (P)		114-0243 (P)	
1800	VTX1800N	2004-2008	114-0244 (P)		114-0243 (P)	

B=Noir / Black P=couleur aluminium / Polished

S=Court / Short

* Levier de contrôle ajustable / Adjustable control lever

- 01 Casques et vêtements
- 02 Accessoires
- 03 Pneus et chambres à air
- 04 Électricité
- 05 Pare-brises
- 06 Câbles, contrôles et miroirs**
- 07 Freins
- 08 Suspensions
- 09 Chaînes et pignons
- 10 Systèmes d'alimentation
- 11 Silencieux
- 12 Pièces de moteur
- 13 Pièces de Moto-marine
- 14 Produits chimiques
- 15 Outils
- 16 Mini-moteurs
- 17 Tables d'applications



Helmets and clothing 01

Accessories 02

Tires and tubes 03

Electricity 04

Windshields 05

Cables, controls and mirrors 06

Brakes 07

Suspensions 08

Chains and sprockets 09

Fuel systems 10

Mufflers 11

Engine parts 12

Watercraft parts 13

Chemical products 14

Tools 15

Small-engines 16

Application charts 17



LEVIERS / LEVERS



CC	Modèle Model	Année Year	Embrayage Motion Pro Clutch	Embrayage BSL Clutch	Frein Motion Pro Brake	Frein BSL Brake
HONDA						
1800	VTX1800R	2002-2007	114-0244 (P)		114-0243 (P)	
1800	VTX1800S	2002-2006	114-0244 (P)		114-0243 (P)	
1800	VTX1800T	2007-2008	114-0244 (P)		114-0243 (P)	
KAWASAKI						
50	KDX50	2003-2006			114-0425 (P)	
60	KX60B	1985		114-0309-01 (P)		
60	KX60	1983-1988		114-0309-01 (P)	114-0333 (P)	
60	KX60	1990-2002		114-0309-01 (P)	114-0333 (P)	
60	KX60	2003			114-0333 (P)	
65	KX65	2000-2016	114-0310 (P)	114-0310-01 (P)		114-0329-01 (P)
80	KD80	1988-1990				114-0315-01 (B)
80	KX80	1983		114-0309-01 (P)		
80	KX80	1984-1987		114-0309-01 (P)		114-0317-01 (P) 114-0317-02 (B)
80	KX80	1988-1993		114-0309-01 (P)		114-0318-01 (P)
80	KX80	1994-1996		114-0309-01 (P)		114-0218-01 (P) (S)
80	KX80	1997		114-0309-01 (P)		114-0319-01 (P)
80	KX80	1998-2000	114-0310 (P)	114-0310-01 (P)		114-0319-01 (P)
85	KX85	2001-2016	114-0310 (P)	114-0310-01 (P)		114-0329-01 (P)
100	KX100	1995-1996		114-0309-01 (P)		114-0218-01 (P) (S)
100	KX100	1997		114-0309-01 (P)		114-0319-01 (P)
100	KX100	1998-2000	114-0310 (P)	114-0310-01 (P)		114-0319-01 (P)
100	KX100	2001-2016	114-0310 (P)	114-0310-01 (P)		114-0329-01 (P)
110	KLX110	2002-2013			114-0333 (P)	
110	KLX110D	2010-2013	114-0338 (P)			
125	BN125A	2001-2009	114-0344 (P)		114-0343 (P)	
125	KD125	1979		114-0309-01 (P)		
125	KLX125	2003-2006		114-0404-01 (P)		114-0506-01 (P)
125	KLX125L	2003-2006		114-0404-01 (P)		114-0318-01(P)
125	KX125	1978-1981		114-0309-01 (P)		
125	KX125	1982-1986		114-0309-01 (P)		114-0317-01 (P) 114-0317-02 (B)
125	KX125	1987		114-0309-01 (P)		
125	KX125	1988-1989		114-0309-01 (P)		114-0318-01 (P)
125	KX125	1990-1992	114-0310 (P)	114-0310-01 (P)		114-0318-01 (P)
125	KX125	1993-1996	114-0310 (P)	114-0310-01 (P)		114-0218-01 (P) (S)
125	KX125	1997-1999	114-0310 (P)	114-0310-01 (P)		114-0319-01 (P)
125	KX125	2000-2005	114-0310 (P)	114-0310-01 (P)		114-0329-01 (P)
140	KLX140A/B	2008-2016	114-0338 (P)			114-0408-01 (P)
175	KD175	1978-1979		114-0309-01 (P)		
175	KDX175	1980-1982		114-0309-01 (P)		
200	KDX200	1983-1985		114-0309-01 (P)		
200	KDX200	1986-1988		114-0309-01 (P)		114-0317-01 (P) 114-0317-02 (B)
200	KDX200	1989-1994		114-0309-01 (P)		114-0318-01 (P)

B=Noir / Black **P**=couleur aluminium / Polished

S=Court / Short

* Levier de contrôle ajustable / Adjustable control lever



LEVIERS / LEVERS



CC	Modèle Model	Année Year	Embrayage Motion Pro Clutch	Embrayage BSL Clutch	Frein Motion Pro Brake	Frein BSL Brake
KAWASAKI						
200	KDX200	1995-2006		114-0309-01 (P)		114-0218-01 (P) (S)
220	KDX220R	1997-2005		114-0309-01 (P)		114-0218-01 (P) (S)
250	EL250	1988-1994	114-0307 (B)		114-0314 (B)	
250	EX250E/F	1986-1990	114-0307 (B)		114-0314 (B)	
250	EX250F	1992-2007	114-0307 (B)		114-0314 (B)	
250	EX250J	2008-2012	114-0307 (B)			
250	KDX250	1980-1984		114-0309-01 (P)		
250	KDX250	1991-1994		114-0309-01 (P)		114-0318-01 (P)
250	KL250D	1985-1990		114-0400-01 (B)		
250	KL250D	1991-2005		114-0400-01 (B)		114-0315-01 (B)
250	KL250G Super Sherpa	2000-2002		114-0401-01 (P)		
250	KL250G Super Sherpa	2003-2004		114-0400-01 (B)		114-0315-01 (B)
250	KLX250	1979-1980		114-0309-01 (P)		
250	KLX250D	1994-1996		114-0309-01 (P)		114-0218-01 (P) (S)
250	KLX250T	2009-2014	114-0344 (P)			
250	KLX250W	2009-2010	114-0344 (P)			
250	KX250	1979-1981		114-0309-01 (P)		
250	KX250	1982-1986		114-0309-01 (P)	114-0317 (P)	114-0317-01 (P) 114-0317-02 (B)
250	KX250	1987		114-0309-01 (P)		
250	KX250	1988-1989		114-0309-01 (P)		114-0318-01 (P)
250	KX250	1990-1992	114-0310 (P)	114-0310-01 (P)		114-0318-01 (P)
250	KX250	1993	114-0310 (P)	114-0310-01 (P)		
250	KX250	1994-1996	114-0310 (P)	114-0310-01 (P)		114-0218-01 (P) (S)
250	KX250	1997-1999	114-0310 (P)	114-0310-01 (P)		114-0319-01 (P)
250	KX250	2000-2004	114-0310 (P)	114-0310-01 (P)		114-0329-01 (P)
250	KX250	2005-2007		114-0525-01 (P)		114-0329-01 (P)
250	KX250F	2004	114-0310 (P)	114-0310-01 (P)		114-0329-01 (P)
250	KX250F	2005-2012		114-0525-01 (P)		114-0329-01 (P)
300	KLX300	1997-2004		114-0309-01 (P)		114-0218-01 (P) (S)
300	KLX300A	1997-2007		114-0309-01 (P)		114-0218-01 (P) (S)
305	KZ305A	1981-1982	114-0308 (P)		114-0323 (P)	
305	KZ305B	1982	114-0308 (P)		114-0323 (P)	
305	KZ305B	1987-1988	114-0308 (P)		114-0323 (P)	
400	KDX400	1979-1980		114-0309-01 (P)		
400	KLX400A	2003		114-0419-01 (P)	114-0428 (P)	
400	KLX400B	2003				114-0218-01 (P) (S)
420	KDX420	1981		114-0309-01 (P)		
420	KX420	1980-1981		114-0309-01 (P)		
440	KZ440A/D	1980-1983	114-0308 (P)		114-0323 (P)	
440	KZ440G	1982	114-0308 (P)			
450	EN450A	1985	114-0307 (B)		114-0322 (B)	114-0322-01 (B)
450	KDX450	1982		114-0309-01 (P)		
450	KLX450A	2008-2009	114-0338 (P)			114-0329-01 (P)
450	KX450F	2006-2012		114-0525-01 (P)		114-0329-01 (P)

B=Noir / Black P=couleur aluminium / Polished
 * Levier de contrôle ajustable / Adjustable control lever

S=Court / Short

- 01 Casques et vêtements
- 02 Accessoires
- 03 Pneus et chambres à air
- 04 Électricité
- 05 Pare-brises
- 06 Câbles, contrôles et miroirs**
- 07 Freins
- 08 Suspensions
- 09 Chaînes et pignons
- 10 Systèmes d'alimentation
- 11 Silencieux
- 12 Pièces de moteur
- 13 Pièces de Moto-marine
- 14 Produits chimiques
- 15 Outils
- 16 Mini-moteurs
- 17 Tables d'applications



Helmets and clothing
01

Accessories
02

Tires and tubes
03

Electricity
04

Windshields
05

Cables, controls and mirrors
06

Brakes
07

Suspensions
08

Chains and sprockets
09

Fuel systems
10

Mufflers
11

Engine parts
12

Watercraft parts
13

Chemical products
14

Tools
15

Small-engines
16

Application charts
17



LEVIERS / LEVERS



CC	Modèle Model	Année Year	Embrayage Motion Pro Clutch	Embrayage BSL Clutch	Frein Motion Pro Brake	Frein BSL Brake
KAWASAKI						
450	KX450F	2013-2014		114-0525-01 (P)		
500	EN500A	1990-1996	114-0304 (P)		114-0313 (P)	114-0313-01 (P)
500	EN500C	1996-2009	114-0304 (P)		114-0313 (P)	114-0313-01 (P)
500	ER500A	1999-2002	114-0303 (B)			
500	EX500 Ninja	1988-1991	114-0307 (B)		114-0314 (B)	
500	EX500A	1987-1991	114-0307 (B)		114-0314 (B)	
500	EX500A	1992-1993	114-0303 (B)			
500	EX500D	1994-2001	114-0303 (B)			
500	EX500D	2002	114-0308 (P) 114-0303 (B)			
500	EX500D	2003-2009	114-0303 (B)			
500	KX500	1983-1986		114-0309-01 (P)	114-0317 (P)	114-0317-01 (P) 114-0317-02 (B)
500	KX500	1987		114-0309-01 (P)		
500	KX500	1988-1989		114-0309-01 (P)		114-0318-01 (P)
500	KX500	1990-1993	114-0310 (P)	114-0310-01 (P)		114-0318-01 (P)
500	KX500	1994-1996	114-0310 (P)	114-0310-01 (P)		114-0218-01 (P) (S)
500	KX500	1997-2003	114-0310 (P)	114-0310-01 (P)		114-0319-01 (P)
500	KX500	2004	114-0310 (P)	114-0310-01 (P)		114-0329-01 (P)
500	KX500E9	1997	114-0310 (P)	114-0310-01 (P)		114-0319-01 (P)
550	KZ550A	1980-1981	114-0308 (P)		114-0324 (P)	
550	KZ550C	1980-1981	114-0308 (P)		114-0323 (P)	
550	KZ550D	1981			114-0324 (P)	
550	KZ550F	1983			114-0322 (B)	114-0322-01 (B)
550	KZ550F	1984	114-0307 (B)		114-0322 (B)	114-0322-01 (B)
550	KZ550M	1983			114-0322 (B)	114-0322-01 (B)
550	ZX550A	1984-1986	114-0307 (B)			
600	KL600	1984-1986		114-0400-01 (B)		
600	ZL600A	1986-1987			114-0311 (P)	
600	ZL600B	1996-1997	114-0304 (P)		114-0313 (B)	114-0313-01 (P)
600	ZX600A/B	1985-1987	114-0301 (B)		114-0314 (B)	
600	ZX600 Ninja ZX-6	1992-1993	114-0303 (B)			
600	ZX600C	1988-1997	114-0301 (B)		114-0314 (B)	
600	ZX600C2 Ninja 600R	1989	114-0301 (B)		114-0314 (B)	
600	ZX600D	1990-1993	114-0303 (B)			
600	ZX600E	1993-2003	114-0303 (B)			
600	ZX600E ZZ-R600	2003	114-0303 (B)			
600	ZX600F	1995-1997	114-0303 (B)			
600	ZX600G	1998-1999	114-0303 (B)			
600	ZX600J	2000-2002	114-0336 (P)			114-0326-01 (P)
600	ZX600J	2005-2008	114-0336 (P)			114-0326-01 (P)
600	ZX600K/M	2003-2004	114-0332 (B)		114-0335 (B)	
600	ZX600N	2005-2006	114-0336 (P)		114-0426 (P)	
600	ZX600P	2007-2008	114-0332 (B)		114-0341 (B)	
600	ZX600R	2009-2012	114-0332 (B)		114-0341 (B)	

B=Noir / Black **P**=couleur aluminium / Polished

S=Court / Short

* Levier de contrôle ajustable / Adjustable control lever


LEVIERS / LEVERS


CC	Modèle Model	Année Year	Embrayage Motion Pro Clutch	Embrayage BSL Clutch	Frein Motion Pro Brake	Frein BSL Brake
KAWASAKI						
636	ZX636B	2003-2004	114-0332 (B)		114-0335 (B)	
636	ZX636C/D	2005-2006	114-0336 (P)		114-0426 (P)	
650	ER650A	2006-2008			114-0335 (B)	114-0326-01 (P)
650	EX650A	2006-2008	114-0303 (B)		114-0335 (B)	114-0326-01 (P)
650	KL650A	1987-2007		114-0400-01 (B)		114-0315-01 (B)
650	KL650B	1990-1991		114-0400-01 (B)		114-0315-01 (B)
650	KL650E	2008-2015	114-0344 (P)			114-0408-01 (P)
650	KLE650A	2008				114-0326-01 (B)
650	KLX650A	1993-1995		114-0309-01 (P)		114-0218-01 (P) (S)
650	KLX650C	1993-1996		114-0401-01 (P)		114-0408-01 (P)
650	KLX650D	1996		114-0309-01 (P)		114-0218-01 (P) (S)
650	KZ650E LTD	1980	114-0308 (P)		114-0324 (P)	
650	KZ650F	1980	114-0308 (P)		114-0324 (P)	
650	KZ650H	1981-1983	114-0308 (P)		114-0323 (P)	
750	KZ750E	1980-1982	114-0308 (P)		114-0324 (P)	
750	KZ750F	1983			114-0322 (B)	114-0322-01 (B)
750	KZ750G	1980	114-0308 (P)		114-0323 (P)	
750	KZ750H	1980-1983	114-0308 (P)		114-0323 (P)	
750	KZ750K	1983			114-0322 (B)	114-0322-01 (B)
750	KZ750K	1984	114-0307 (B)		114-0322 (B)	114-0322-01 (B)
750	KZ750K2 LTD Twin	1984	114-0307 (B)		114-0322 (B)	114-0322-01 (B)
750	KZ750M	1982	114-0308 (P)		114-0323 (P)	
750	KZ750N	1982-1983			114-0322 (B)	114-0322-01 (B)
750	VN750A	1986-1990	114-0300 (P)			
750	VN750A	1991-2006	114-0300 (P)		114-0311 (P)	
750	ZR750	1991-1993	114-0303 (P)			
750	ZR750	2000-2003	114-0303 (P)			
750	ZR750K	2005-2006			114-0335 (B)	
750	ZR750L	2007-2010	114-0336 (P)			
750	ZX750H/J/K/L/M	1989-1995	114-0302* (B)			
750	ZX750A	1983	114-0301 (B)		114-0322 (B)	114-0322-01 (B)
750	ZX750A	1984-1985	114-0301 (B)			
750	ZX750E	1984-1985	114-0301 (B)			
750	ZX750F	1987-1990	114-0305 (B)		114-0314 (B)	
750	ZX750N	1996	114-0302* (B)			
750	ZX750P	1996-2003	114-0302* (B)			
800	VN800A	1995-2005	114-0304 (P)		114-0313 (P)	114-0313-01 (P)
800	VN800B	1996-2003	114-0304 (P)		114-0313 (P)	114-0313-01 (P)
800	VN800C	2000	114-0304 (P)		114-0328 (P)	
800	VN800E	2001-2006	114-0304 (P)		114-0328 (P)	
900	VN900B	2006-2015	114-0304 (P)		114-0328 (P)	
900	VN900C	2007-2015	114-0304 (P)		114-0328 (P)	
900	VN900D	2006-2015	114-0304 (P)		114-0328 (P)	
900	ZL900A	1985-1986	114-0306 (P)		114-0311 (P)	
900	ZX900A Ninja	1984-1986	114-0305 (B)		114-0314 (B)	

B=Noir / Black P=couleur aluminium / Polished

S=Court / Short

* Levier de contrôle ajustable / Adjustable control lever

- 01 Casques et vêtements
- 02 Accessoires
- 03 Pneus et chambres à air
- 04 Électricité
- 05 Pare-brises
- 06 Câbles, contrôles et miroirs**
- 07 Freins
- 08 Suspensions
- 09 Chaînes et pignons
- 10 Systèmes d'alimentation
- 11 Silencieux
- 12 Pièces de moteur
- 13 Pièces de Moto-marine
- 14 Produits chimiques
- 15 Outils
- 16 Mini-moteurs
- 17 Tables d'applications



Helmets and clothing 01

Accessories 02

Tires and tubes 03

Electricity 04

Windshields 05

Cables, controls and mirrors 06

Brakes 07

Suspensions 08

Chains and sprockets 09

Fuel systems 10

Mufflers 11

Engine parts 12

Watercraft parts 13

Chemical products 14

Tools 15

Small-engines 16

Application charts 17



LEVIERS / LEVERS



CC	Modèle Model	Année Year	Embrayage Motion Pro Clutch	Embrayage BSL Clutch	Frein Motion Pro Brake	Frein BSL Brake
KAWASAKI						
900	ZX900B	1994-1997	114-0302* (B)			
900	ZX900C	1998-1999	114-0303 (P)		114-0335 (B)	
900	ZX900E/F	2000-2003	114-0332 (B)		114-0335 (B)	
1000	KZ1000A/B/C	1978-1980	114-0308 (P)		114-0325 (P)	
1000	KZ1000C	1981	114-0308 (P)		114-0323 (P)	
1000	KZ1000D	1980	114-0308 (P)			
1000	KZ1000E	1979-1980	114-0308 (P)		114-0324 (P)	
1000	KZ1000G	1980	114-0308 (P)		114-0323 (P)	
1000	KZ1000J	1981-1982	114-0308 (P)		114-0324 (P)	
1000	KZ1000J	1983			114-0324 (P)	
1000	KZ1000K/M/P	1981-1990	114-0308 (P)		114-0323 (P)	
1000	KZ1000P	1991-2001	114-0308 (P)		114-0313 (P)	114-0313-01 (P)
1000	KZ1000P	2002-2005	114-0308 (P)			
1000	ZG1000A	1986-1991	114-0305 (B)		114-0314 (B)	
1000	ZG1000A	1992-2004	114-0302* (B)			
1000	ZL1000A	1987	114-0306 (P)		114-0311 (P)	
1000	ZR1000A/B/D	2003-2011	114-0336 (P)			
1000	ZX1000A	1986-1987	114-0305 (B)		114-0314 (B)	
1000	ZX1000B	1988-1990	114-0302* (B)			
1000	ZX1000C	2004-2005	114-0332 (B)		114-0335 (B)	
1000	ZX1000D	2006	114-0332 (B) 114-0336 (P)		114-0341 (B)	
1000	ZX1000D	2007	114-0332 (B)		114-0341 (B)	
1000	ZX1000E	2008-2009	114-0332 (B)		114-0341 (B)	
1000	ZX1000F	2010	114-0332 (B)		114-0341 (B)	
1000	ZX1000G/J	2011-2013	114-0332 (B)		114-0341 (B)	
1100	KZ1100A	1981-1983	114-0308 (P)		114-0324 (P)	
1100	KZ1100B	1981			114-0324 (P)	
1100	KZ1100D	1982-1983			114-0322 (B)	114-0322-01 (B)
1100	KZ1100L	1983			114-0322 (B)	114-0322-01 (B)
1100	ZN1100B	1984-1985	114-0307 (B)		114-0322 (B)	114-0322-01 (B)
1100	ZR1100C	1999-2000	114-0302* (B)			
1100	ZX1100 GPZ1100	1995-1996	114-0302* (B)			
1100	ZX1100C/D/E/F	1990-2001	114-0302* (B)			
1100	ZX1100A	1983	114-0301 (B)		114-0322 (B)	114-0322-01 (B)
1100	ZX1100A	1984	114-0301 (B)			
1200	ZG1200	1986-2003	114-0305 (B)			
1200	ZR1200A	2001-2003	114-0302* (B)			
1200	ZX1200A	2000	114-0336 (P)			114-0326-01 (P)
1200	ZX1200B	2001-2005	114-0336 (P)			114-0326-01 (P)
1200	ZX1200C	2002-2003	114-0302 (B)			
1300	KZ1300A	1979-1982	114-0308 (P)		114-0324 (P)	
1300	KZ1300B	1980	114-0308 (P)		114-0323 (P)	
1400	ZG1400A/B	2008-2009	114-0342 (B)		114-0341 (B)	
1400	ZG1400C	2010-2013	114-0342 (B)		114-0341 (B)	

B=Noir / Black P=couleur aluminium / Polished

S=Court / Short

* Levier de contrôle ajustable / Adjustable control lever



LEVIERS / LEVERS



CC	Modèle Model	Année Year	Embrayage Motion Pro Clutch	Embrayage BSL Clutch	Frein Motion Pro Brake	Frein BSL Brake
KAWASAKI						
1400	ZG1400D	2010	114-0342 (B)		114-0341 (B)	
1400	ZX1400A	2006-2007	114-0342 (B)		114-0341 (B)	
1400	ZX1400C	2008-2011	114-0342 (B)		114-0341 (B)	
1500	VN1500A	1987-1999	114-0306 (P)		114-0313 (P)	114-0313-01 (P)
1500	VN1500A Vulcan 88	1987-1989	114-0306 (P)		114-0313 (P)	114-0313-01 (P)
1500	VN1500B	1987-1990	114-0306 (P)		114-0313 (P)	114-0313-01 (P)
1500	VN1500C	1996-1997	114-0306 (P)		114-0313 (P)	114-0313-01 (P)
1500	VN1500E	2001-2004	114-0327 (P)		114-0328 (P)	
1500	VN1500G/J	1999-2003	114-0327 (P)		114-0328 (P)	
1500	VN1500L	2001-2004	114-0327 (P)		114-0328 (P)	
1500	VN1500N	2000-2006	114-0327 (P)		114-0328 (P)	
1500	VN1500N	2007-2008	114-0327 (P)			
1500	VN1500P	2002-2003	114-0327 (P)		114-0328 (P)	
1500	VN1500R	2001-2005	114-0327 (P)		114-0328 (P)	
1500	VN1500R	2006	114-0327 (P)			
1500	VN1500T	2006	114-0327 (P)		114-0328 (P)	
1600	VN1600A	2003-2008	114-0327 (P)		114-0328 (P)	
1600	VN1600B	2004-2006	114-0327 (P)		114-0328 (P)	
1600	VN1600B	2007	114-0327 (P)			
1600	VN1600B	2008	114-0327 (P)		114-0328 (P)	
1600	VN1600D	2005			114-0328 (P)	
1600	VN1600D	2006-2008	114-0327 (P)		114-0328 (P)	
1600	VN1600E/F/G	2006	114-0327 (P)		114-0328 (P)	
2000	VN2000A	2004-2007	114-0304 (P)		114-0328 (P)	
2000	VN2000D/E/F	2005-2007	114-0304 (P)		114-0328 (P)	
2000	VN2000G/H	2008	114-0304 (P)		114-0328 (P)	
2000	VN2000G/H	2009			114-0328 (P)	
2000	VN2000J	2008-2009	114-0304 (P)		114-0328 (P)	

- 01 Casques et vêtements
- 02 Accessoires
- 03 Pneus et chambres à air
- 04 Électricité
- 05 Pare-brises
- 06 Câbles, contrôles et miroirs**
- 07 Freins
- 08 Suspensions
- 09 Chaînes et pignons
- 10 Systèmes d'alimentation
- 11 Silencieux
- 12 Pièces de moteur
- 13 Pièces de Moto-marine
- 14 Produits chimiques
- 15 Outils
- 16 Mini-moteurs
- 17 Tables d'applications

B=Noir / Black P=couleur aluminium / Polished
 * Levier de contrôle ajustable / Adjustable control lever

S=Court / Short



Helmets and clothing
01

Accessories
02

Tires and tubes
03

Electricity
04

Windshields
05

06
Cables, controls and mirrors

Brakes
07

Suspensions
08

Chains and sprockets
09

Fuel systems
10

Mufflers
11

Engine parts
12

Watercraft parts
13

Chemical products
14

Tools
15

Small-engines
16

Application charts
17



LEVIERS / LEVERS



CC	Modèle Model	Année Year	Embrayage Motion Pro Clutch 150MM (LH)	Embrayage Motion Pro Clutch 130MM (LH)	Frein Motion Pro Brake 150MM (RH)
KTM					
65	65 SX	2002-2003	114-9001 (P)		
65	65 SX	2004-2013	114-9001 (P)		114-9005 (P)
65	65 XC	2008-2009	114-9001 (P)		114-9005 (P)
85	85 SX	2003-2012	114-9001 (P)		114-9005 (P)
85	85 XC	2008	114-9001 (P)		114-9005 (P)
105	105 SX	2003-2011	114-9001 (P)		114-9005 (P)
105	105 XC	2008	114-9001 (P)		114-9005 (P)
105	105 XC	2009			114-9005 (P)
125	125 EXC	1994-1996			114-9002 (P)
125	125 EXC	1998-1999	114-9001 (P)		114-9002 (P)
125	125 EXC	2000-2004	114-9001 (P)		
125	125 EXC	2005	114-9001 (P)		
125	125 MXC	2002	114-9001 (P)		
125	125 MXC	2004	114-9001 (P)		
125	125 SX	1995-1997			114-9002 (P)
125	125 SX	1998-1999	114-9001 (P)		114-9002 (P)
125	125 SX	2000-2004	114-9001 (P)		
125	125 SX	2005-2008	114-9001 (P)		
144	144 SX	2007-2008	114-9001 (P)		
200	200 EXC	1997			114-9002 (P)
200	200 EXC	1998-1999	114-9001 (P)		114-9002 (P)
200	200 EXC	2000-2004	114-9001 (P)		
200	200 EXC	2005	114-9001 (P)		
200	200 MXC	1998-1999	114-9001 (P)		114-9002 (P)
200	200 MXC	2000-2003	114-9001 (P)		
200	200 SX	2003-2004	114-9001 (P)		
200	200 XC	2006-2008	114-9001 (P)		
200	200 XCW	2006-2008	114-9001 (P)		
250	250 EXC	1994			114-9002 (P)
250	250 EXC	1997-1998			114-9002 (P)
250	250 EXC	1999	114-9001 (P)		114-9002 (P)
250	250 EXC	2000-2004	114-9001 (P)		
250	250 EXC	2005	114-9001 (P)		
250	250 EXCG	2002-2004	114-9001 (P)		
250	250 MXC	1998			114-9002 (P)
250	250 MXC	1999	114-9001 (P)		114-9002 (P)
250	250 MXC	2000-2002	114-9001 (P)		
250	250 SX	1996			114-9002 (P)
250	250 SX	1998			114-9002 (P)
250	250 SX	1999	114-9001 (P)		114-9002 (P)
250	250 SX	2000-2004	114-9001 (P)		
250	250 SX	2005	114-9001 (P)		
250	250 SX	2006-2013	114-9010 (P)		
250	250 SXF	2006-2013	114-9010 (P)		

B=Noir / Black **P**=couleur aluminium / Polished
* Levier de contrôle ajustable / Adjustable control lever

S=Court / Short



LEVIERS / LEVERS



CC	Modèle Model	Année Year	Embrayage Motion Pro Clutch 150MM (LH)	Embrayage Motion Pro Clutch 130MM (LH)	Frein Motion Pro Brake 150MM (RH)
KTM					
250	250 XC	2006-2013	114-9010 (P)		
250	250 XCF	2007-2009	114-9010 (P)		
250	250 XCF	2011-2013	114-9010 (P)		
250	250 XCFW	2007-2009	114-9010 (P)		
250	250 XCFW	2012-2013	114-9010 (P)		
250	250 XCFWCE	2010	114-9010 (P)		
250	250 XCFWSD	2011	114-9010 (P)		
250	250 XCW	2007-2013	114-9010 (P)		
300	300 EXC	1994			114-9002 (P)
300	300 EXC	1996-1998			114-9002 (P)
300	300 EXC	1999	114-9001 (P)		114-9002 (P)
300	300 EXC	2000-2004	114-9001 (P)		
300	300 EXC	2005	114-9001 (P)		
300	300 MXC	1995			114-9002 (P)
300	300 MXC	1997-1998			114-9002 (P)
300	300 MXC	1999	114-9001 (P)		114-9002 (P)
300	300 MXC	2000-2004	114-9001 (P)		
300	300 MXC	2005	114-9001 (P)		
300	300 XC	2006-2013	114-9010 (P)		
300	300 XCW	2006-2013	114-9010 (P)		
350	350 SXF	2011-2013	114-9010 (P)		
350	350 XCF	2011-2013	114-9010 (P)		
360	360 EXC	1996-1997			114-9002 (P)
360	360 MXC	1996-1997			114-9002 (P)
360	360 SX	1996-1997			114-9002 (P)
380	380 EXC	2000-2002	114-9001 (P)		
380	380 MXC	2000-2001	114-9001 (P)		
380	380 SX	2000-2002	114-9001 (P)		
400	400 EXC	2001-2002	114-9001 (P)		
400	400 EXCG	2005	114-9001 (P)		
400	400 MXC	2001-2002	114-9001 (P)		
400	400 RXC	1995-1997			114-9002 (P)
400	400 SX	1997			114-9002 (P)
400	400 SX	2001-2002	114-9001 (P)		
400	400 XCW	2007	114-9001 (P)		
400	400 XCW	2009-2010	114-9010 (P)		
440	440 EXC	1994			114-9002 (P)
440	440 MXC	1994-1995			114-9002 (P)
450	450 EXCG	2003-2004	114-9001 (P)		
450	450 EXCG	2005-2006	114-9001 (P)		
450	450 EXCR	2007-2011	114-9010 (P)		
450	450 MXCG	2003-2004	114-9001 (P)		
450	450 MXCG	2005	114-9001 (P)		
450	450 SMR	2004-2008	114-9001 (P)		

B=Noir / Black P=couleur aluminium / Polished
 * Levier de contrôle ajustable / Adjustable control lever

S=Court / Short

- 01 Casques et vêtements
- 02 Accessoires
- 03 Pneus et chambres à air
- 04 Électricité
- 05 Pare-brises
- 06 Câbles, contrôles et miroirs**
- 07 Freins
- 08 Suspensions
- 09 Chaînes et pignons
- 10 Systèmes d'alimentation
- 11 Silencieux
- 12 Pièces de moteur
- 13 Pièces de Moto-marine
- 14 Produits chimiques
- 15 Outils
- 16 Mini-moteurs
- 17 Tables d'applications



Helmets and clothing
01

Accessories
02

Tires and tubes
03

Electricity
04

Windshields
05

Cables, controls and mirrors
06

Brakes
07

Suspensions
08

Chains and sprockets
09

Fuel systems
10

Mufflers
11

Engine parts
12

Watercraft parts
13

Chemical products
14

Tools
15

Small-engines
16

Application charts
17



LEVIERS / LEVERS



CC	Modèle Model	Année Year	Embrayage Motion Pro Clutch 150MM (LH)	Embrayage Motion Pro Clutch 130MM (LH)	Frein Motion Pro Brake 150MM (RH)
KTM					
450	450 SXF	2003-2004	114-9001 (P)		
450	450 SXF	2005-2007	114-9001 (P)		
450	450 SXF	2008	114-9010 (P)		
450	450 SXF	2013	114-9010 (P)		
450	450 SXFFE	2012	114-9010 (P)		
450	450 XCF	2006-2007	114-9001 (P)		
450	450 XCF	2008	114-9010 (P)		
450	450 XCF	2009	114-9001 (P)		
450	450 XCF	2013	114-9010 (P)		
450	450 XCFWCE	2010	114-9010 (P)		
450	450 XCRW	2008	114-9010 (P)		
450	450 XCW	2007	114-9001 (P)		
450	450 XCW	2009	114-9010 (P)		
450	450 XCW	2012-2013	114-9010 (P)		
450	450 XCWSD	2010-2011	114-9010 (P)		
500	500 EXC	2012	114-9010 (P)		
500	500 EXC	2013	114-9010 (P)		
500	500 XCW	2012-2013	114-9010 (P)		
505	505 SXF	2008	114-9001 (P)		
505	505 XCF	2008	114-9010 (P)		
505	505 XCF	2009	114-9001 (P)		
520	520 EXC	2001-2002	114-9001 (P)		
520	520 MXC	2001-2002	114-9001 (P)		
520	520 SX	2001-2002	114-9001 (P)		
525	525 EXC	2003	114-9001 (P)		
525	525 EXC	2007	114-9010 (P)		
525	525 EXCG	2004	114-9001 (P)		
525	525 EXCG	2005-2006	114-9001 (P)		
525	525 MXCG	2003-2004	114-9001 (P)		
525	525 MXCG	2005	114-9001 (P)		
525	525 SX	2003-2004	114-9001 (P)		
525	525 SX	2005-2006	114-9001 (P)		
525	525 XC	2007	114-9001 (P)		
525	525 XCW	2007	114-9001 (P)		
530	530 EXC	2010-2011	114-9010 (P)		
530	530 EXCCE	2010	114-9010 (P)		
530	530 EXCR	2008	114-9010 (P)		
530	530 EXCR	2009			
530	530 XCRW	2008	114-9010 (P)		
530	530 XCW	2009	114-9010 (P)		
530	530 XCWSD	2010-2011	114-9010 (P)		
550	550 MXC	1994			114-9002 (P)
550	550 MXC	1996			114-9002 (P)
620	620 RXC	1995-1997			114-9002 (P)

B=Noir / Black **P**=couleur aluminium / Polished

S=Court / Short

* Levier de contrôle ajustable / Adjustable control lever



LEVIERS / LEVERS



CC	Modèle Model	Année Year	Embrayage Motion Pro Clutch 150MM (LH)	Embrayage Motion Pro Clutch 130MM (LH)	Frein Motion Pro Brake 150MM (RH)
KTM					
620	620 SX	1997			114-9002 (P)
640	640 LC4 Adventure	2004-2007	114-9008 (P)		114-9009 (P)
660	660 RFR Rally Factory Replica	2007	114-9008 (P)		
690	690 Enduro	2008-2010	114-9008 (P)		114-9002 (P)
690	690 RFR	2008-2009	114-9008 (P)		
690	690 SMC Super Moto	2008-2010	114-9008 (P)		
950	950 Adventure	2003-2006	114-9008 (P)		114-9009 (P)
950	950 Super Enduro R	2007-2008	114-9008 (P)		114-9002 (P)
950	950 Super Enduro R	2009			114-9002 (P)
950	950 Super Moto	2006	114-9008 (P)		
990	990 Adventure	2007-2008	114-9008 (P)		114-9009 (P)
990	990 Adventure R	2009-2012	114-9008 (P)		114-9009 (P)
990	990 SMR Super Moto R	2010-2011	114-9008 (P)		
990	990 SMT Super Moto T	2010	114-9008 (P)		

B=Noir / Black **P**=couleur aluminium / Polished

S=Court / Short

* Levier de contrôle ajustable / Adjustable control lever

- 01 Casques et vêtements
- 02 Accessoires
- 03 Pneus et chambres à air
- 04 Électricité
- 05 Pare-brises
- 06 Câbles, contrôles et miroirs**
- 07 Freins
- 08 Suspensions
- 09 Chaînes et pignons
- 10 Systèmes d'alimentation
- 11 Silencieux
- 12 Pièces de moteur
- 13 Pièces de Moto-marine
- 14 Produits chimiques
- 15 Outils
- 16 Mini-moteurs
- 17 Tables d'applications



Helmets and clothing
01

Accessories
02

Tires and tubes
03

Electricity
04

Windshields
05

Cables, controls and mirrors
06

Brakes
07

Suspensions
08

Chains and sprockets
09

Fuel systems
10

Mufflers
11

Engine parts
12

Watercraft parts
13

Chemical products
14

Tools
15

Small-engines
16

Application charts
17



LEVIERS / LEVERS



CC	Modèle Model	Année Year	Embrayage Motion Pro Clutch	Embrayage BSL Clutch	Frein Motion Pro Brake	Frein BSL Brake
SUZUKI						
50	JR50	1978-2006			114-0425 (P)	
50	RB50	1987				114-0407-01 (B)
65	RM65	2003-2005	114-0310 (P)	114-0310-01 (P)		114-0329-01 (P)
80	RM80	1982-1985		114-0404-01 (P)		114-0506-01 (P)
80	RM80	1986-2001		114-0404-01 (P)		114-0318-01 (P)
85	RM85	2002-2004		114-0404-01 (P)		114-0318-01 (P)
85	RM85	2005-2010		114-0405-01 (P)		114-0329-01 (P)
85	RM85	2012/2015		114-0405-01 (P)		114-0329-01 (P)
85	XN85	1983		114-0400-01 (B)	114-0410 (B)	114-0410-01 (B)
100	DR100	1990		114-0404-01 (P)		
100	DS100	1980-1981		114-0404-01 (P)		114-0506-01 (P)
100	RM100	2003	114-0310 (P)	114-0310-01 (P)		114-0329-01 (P)
100	TS100	1980-1981		114-0404-01 (P)		
110	DRZ110	2003-2005			114-0333 (P)	
125	DR125	1986-1987				114-0407-01 (B)
125	DR125SE	1994-1996		114-0401-01 (P)		114-0408-01 (P)
125	DR125SG	1986				114-0407-01 (B)
125	DRZ125	2003-2008		114-0404-01 (P)		114-0506-01 (P)
125	DRZ125L	2003-2008		114-0404-01 (P)		114-0318-01 (P)
125	DS125	1980-1981		114-0404-01 (P)		114-0506-01 (P)
125	GN125E	1991-1997				114-0407-01 (B)
125	RM125	1982-1984		114-0404-01 (P)		114-0506-01 (P)
125	RM125	1985-1991		114-0404-01 (P)		114-0318-01 (P)
125	RM125	1992-1995		114-0405-01 (P)		114-0318-01 (P)
125	RM125	1996		114-0503-01 (B)		114-0204-01 (B)
125	RM125	1997-2003		114-0405-01 (P)		114-0218-01 (P) (S)
125	RM125	2004-2008		114-0405-01 (P)		114-0329-01 (P)
125	SP125	1986		114-0407-01 (B)		
125	SP125	1987-1988		114-0407-01 (B)		114-0404-01 (P)
125	TS125	1980-1981				114-0404-01 (P)
185	DS185	1980		114-0404-01 (P)		114-0506-01 (P)
185	TS185	1980-1981		114-0404-01 (P)		
200	DR200	1986-1987				114-0407-01 (B)
200	DR200SE	1996-2009		114-0401-01 (P)		114-0408-01 (P)
200	SP200	1986		114-0407-01 (B)		
200	SP200	1987-1988		114-0407-01 (B)		114-0404-01 (P)
250	DR250	1990-1993		114-0404-01 (P)		114-0318-01 (P)
250	DR250S	1990-1992		114-0404-01 (P)		114-0408-01 (P)
250	DR250SE	1993-1994		114-0401-01 (P)		114-0408-01 (P)
250	DRZ250	2001-2007		114-0419-01 (P)		114-0318-01 (P)
250	DRZ250	2006				114-0318-01 (P)
250	DS250	1980		114-0404-01 (P)		
250	GN250	1982-1985		114-0400-01 (B)		
250	GN250	1988		114-0400-01 (B)	114-0410 (B) 114-0409 (P)	114-0410-01 (B)

B=Noir / Black P=couleur aluminium / Polished
* Levier de contrôle ajustable / Adjustable control lever

S=Court / Short



LEVIERS / LEVERS



CC	Modèle Model	Année Year	Embrayage Motion Pro Clutch	Embrayage BSL Clutch	Frein Motion Pro Brake	Frein BSL Brake
SUZUKI						
250	GS250T	1980-1981		114-0400-01 (B)	114-0410 (B) 114-0409 (P)	114-0410-01 (B)
250	GZ250	1999-2001		114-0414-01 (P)		
250	GZ250	2002		114-0414-01 (P)		
250	RM250	1982-1984		114-0404-01 (P)		114-0506-01 (P)
250	RM250	1985-1991		114-0404-01 (P)		114-0318-01 (P)
250	RM250	1992-1995		114-0405-01 (P)		114-0318-01 (P)
250	RM250	1996		114-0503-01 (B)		114-0204-01 (B)
250	RM250	1997-2003		114-0405-01 (P)		114-0218-01 (P) (S)
250	RM250	2004-2008		114-0405-01 (P)		114-0329-01 (P)
250	RM250Z	1982		114-0404-01 (P)		
250	RMX250	1989-1998		114-0404-01 (P)		114-0318-01 (P)
250	RMZ250	2004	114-0310 (P)	114-0310-01 (P)		114-0329-01 (P)
250	RMZ250	2005-2006		114-0525-01 (P)		114-0329-01 (P)
250	RMZ250	2007-2016				114-0329-01 (P)
250	TS250	1980-1981		114-0404-01 (P)		
300	GS300L	1982-1985		114-0400-01 (B)		
350	DR350	1990-2000		114-0404-01 (P)		114-0318-01 (P)
350	DR350S	1990-1993		114-0404-01 (P)		114-0408-01 (P)
350	DR350SE	1994-2000		114-0401-01 (P)		114-0408-01 (P)
400	DR400	1980		114-0404-01 (P)		114-0506-01 (P)
400	DRZ400E	2000-2007		114-0419-01 (P)		114-0218-01 (P) (S)
400	DRZ400K	2001-2004		114-0404-01 (P)		114-0218-01 (P) (S)
400	DRZ400S	2000-2009		114-0419-01 (P)	114-0428 (P)	
400	DRZ400S	2011-2013		114-0419-01 (P)	114-0428 (P)	
400	DRZ400SM	2005-2009		114-0419-01 (P)	114-0428 (P)	
400	DRZ400Y	2000		114-0404-01 (P)		114-0218-01 (P) (S)
400	GN400	1980		114-0404-01 (P)	114-0410 (B) 114-0409 (P)	114-0410-01 (B)
400	GN400T	1981		114-0404-01 (P)	114-0410 (B) 114-0409 (P)	114-0410-01 (B)
400	GN400T	1982			114-0410 (B) 114-0409 (P)	114-0410-01 (B)
400	GN400X	1980-1981		114-0404-01 (P)	114-0410 (B) 114-0409 (P)	114-0410-01 (B)
400	GSF400	1991-1993		114-0401-01 (P)		
400	SP400	1980		114-0404-01 (P)		
425	GS425L	1979		114-0400-01 (B)	114-0410 (B)	114-0410-01 (B)
450	GS450E	1980-1983		114-0400-01 (B)	114-0410 (B) 114-0409 (P)	114-0410-01 (B)
450	GS450GA	1982-1985			114-0410 (B) 114-0409 (P)	114-0410-01 (B)
450	GS450L	1979			114-0409 (P)	
450	GS450L	1980-1983		114-0400-01 (B)	114-0410 (B) 114-0409 (P)	114-0410-01 (B)
450	GS450L	1984			114-0409 (P)	

B=Noir / Black P=couleur aluminium / Polished
 * Levier de contrôle ajustable / Adjustable control lever

S=Court / Short

- 01 Casques et vêtements
- 02 Accessoires
- 03 Pneus et chambres à air
- 04 Électricité
- 05 Pare-brises
- 06 Câbles, contrôles et miroirs**
- 07 Freins
- 08 Suspensions
- 09 Chaînes et pignons
- 10 Systèmes d'alimentation
- 11 Silencieux
- 12 Pièces de moteur
- 13 Pièces de Moto-marine
- 14 Produits chimiques
- 15 Outils
- 16 Mini-moteurs
- 17 Tables d'applications



Helmets and clothing 01

Accessories 02

Tires and tubes 03

Electricity 04

Windshields 05

Cables, controls and mirrors 06

Brakes 07

Suspensions 08

Chains and sprockets 09

Fuel systems 10

Mufflers 11

Engine parts 12

Watercraft parts 13

Chemical products 14

Tools 15

Small-engines 16

Application charts 17



LEVIERS / LEVERS



CC	Modèle Model	Année Year	Embrayage Motion Pro Clutch	Embrayage BSL Clutch	Frein Motion Pro Brake	Frein BSL Brake
SUZUKI						
450	GS450L	1985-1988		114-0400-01 (B)	114-0410 (B) 114-0409 (P)	114-0410-01 (B)
450	GS450S	1980-1981		114-0400-01 (B)	114-0410 (B) 114-0409 (P)	114-0410-01 (B)
450	GS450T	1981-1982		114-0400-01 (B)	114-0410 (B) 114-0409 (P)	114-0410-01 (B)
450	GS450TX	1982		114-0400-01 (B)	114-0410 (B) 114-0409 (P)	114-0410-01 (B)
450	GS450TX	1983		114-0400-01 (B)		
450	RMX450	2010-2011				114-0329-01 (P)
450	RMZ450	2005-2013				114-0329-01 (P)
465	RM465	1982		114-0404-01 (P)		114-0506-01 (P)
500	DR500	1981		114-0404-01 (P)		
500	GS500E	1989			114-0314 (B)	
500	RM500	1983-1984		114-0404-01 (P)		114-0506-01 (P)
500	SP500	1981		114-0404-01 (P)		
550	GS550E	1980-1985		114-0400-01 (B)	114-0410 (B) 114-0409 (P)	114-0410-01 (B)
550	GS550ES	1983		114-0400-01 (B)	114-0410 (B) 114-0409 (P)	114-0410-01 (B)
550	GS550ES	1984-1986			114-0410 (B) 114-0409 (P)	114-0410-01 (B)
550	GS550ES3	1983			114-0410 (B) 114-0409 (P)	114-0410-01 (B)
550	GS550L	1979-1983		114-0400-01 (B)	114-0410 (B) 114-0409 (P)	114-0410-01 (B)
550	GS550L	1984			114-0409 (P)	
550	GS550L	1985-1986		114-0400-01 (B)	114-0410 (B) 114-0409 (P)	114-0410-01 (B)
550	GS550M	1982		114-0400-01 (B)	114-0410 (B) 114-0409 (P)	114-0410-01 (B)
550	GS550T	1981		114-0400-01 (B)	114-0410 (B) 114-0409 (P)	114-0410-01 (B)
600	GSF600S	2000-2003				114-0415-01 (P)
600	GSX600F	1988		114-0401-01 (P)	114-0410 (B) 114-0409 (P)	114-0410-01 (B)
600	GSX600F	1989-2006		114-0401-01 (P)		
600	GSXR600	1997-2000		114-0414-01 (P)		
600	GSXR600	2001-2003		114-0414-01 (P)		114-0415-01 (P)
600	GSXR600	2004-2005		114-0414-01 (P)	114-0426 (P)	
600	GSXR600	2006-2008			114-0426 (P)	
600	GSXR600W	1992-1993		114-0401-01 (P)		
600	RF600R	1994-1996		114-0401-01 (P)		
650	DL650	2004-2006		114-0401-01 (P)		114-0415-01 (P)
650	DL650 V-Storm	2007-2009		114-0401-01 (P)		
650	DL650A V-Storm ABS	2007-2009		114-0401-01 (P)		114-0415-01 (P)
650	DL650A V-Storm ABS	2012		114-0414-01 (P)		
650	DR650S/SE	1990-2009		114-0400-01 (B)		114-0407-01 (B)

B=Noir / Black P=couleur aluminium / Polished

S=Court / Short

* Levier de contrôle ajustable / Adjustable control lever



LEVIERS / LEVERS



CC	Modèle Model	Année Year	Embrayage Motion Pro Clutch	Embrayage BSL Clutch	Frein Motion Pro Brake	Frein BSL Brake
SUZUKI						
650	DR650SE	2011-2012				114-0407-01 (B)
650	GR650/X	1983		114-0400-01 (B)	114-0410 (B) 114-0409 (P)	114-0410-01 (B)
650	GS650E/G/GL/M	1981-1983		114-0400-01 (B)	114-0410 (B) 114-0409 (P)	114-0410-01(B)
650	LS650 Savage 650 S40	2008-2009	114-0304 (P)		114-0406 (P)	
650	LS650F/P	1986-1988	114-0304 (P)		114-0410 (B) 114-0409 (P)	114-0410-01 (B)
650	LS650P	1995-2007	114-0304 (P)		114-0406 (P)	
650	SFV650 Gladius	2009		114-0414-01 (P)		
650	SV650/S	1999-2006		114-0401-01 (P)		114-0415-01 (P)
650	SV650/S	2007-2008		114-0401-01 (P)		
750	GS750	1979-1983		114-0400-01 (B)	114-0410 (B)	114-0410-01 (B)
750	GS750E	1980-1983		114-0400-01 (B)	114-0410 (B) 114-0409 (P)	114-0410-01 (B)
750	GS750ES	1983			114-0410 (B) 114-0409 (P)	114-0410-01 (B)
750	GS750ES	1985		114-0400-01 (B)		
750	GS750L	1979-1991		114-0400-01 (B)	114-0410 (B) 114-0409 (P)	114-0410-01 (B)
750	GS750S	1983		114-0400-01 (B)	114-0410 (B) 114-0409 (P)	114-0410-01 (B)
750	GS750T	1982-1983		114-0400-01 (B)	114-0410 (B) 114-0409 (P)	114-0410-01 (B)
750	GSX750F	1989-2003		114-0401-01 (P)		
750	GSXR750	1986	114-0403 (B)	114-0401-01 (P)	114-0409 (P) 114-0410 (B)	114-0410-01 (B)
750	GSXR750	1987	114-0403 (B)		114-0410 (B) 114-0409 (P)	114-0410-01 (B)
750	GSXR750	1988-1995		114-0401-01 (P)		
750	GSXR750	1996-1997		114-0414-01 (P)		
750	GSXR750	1998-2003		114-0414-01 (P)		114-0415-01 (P)
750	GSXR750	2004-2005		114-0414-01 (P)	114-0426 (P)	
750	GSXR750	2006-2009			114-0426 (P)	
750	GSXR750RG Spec. Ed.	1986		114-0401-01 (P)	114-0409 (P)	
750	GSXR750V	1997		114-0414-01 (P)		
750	VS750GLP	1988	114-0402 (P)		114-0409 (P)	
750	VS750GLP	1989-1991	114-0402 (P)		114-0406 (P)	
800	VL800	2001-2004	114-0304 (P)			
800	VL800 C50	2005-2006	114-0304 (P)			114-326-01 (P)
800	VL800 C50	2007-2008	114-0434 (P)		114-0435 (P)	
800	VL800 C50	2009			114-0435 (P)	
800	VL800 C50T	2007-2008	114-0434 (P)		114-0435 (P)	
800	VL800 C50T	2009			114-0435 (P)	
800	VS800GL	1992-2009	114-0402 (P)		114-0406 (P)	
800	VZ800	1997-2004	114-0304 (P)			
800	VZ800 M50	2005-2006	114-0304 (P)			114-0326-01 (P)
800	VZ800 M50	2007-2008	114-0434 (P)		114-0435 (P)	

B=Noir / Black P=couleur aluminium / Polished

S=Court / Short

* Levier de contrôle ajustable / Adjustable control lever

- 01 Casques et vêtements
- 02 Accessoires
- 03 Pneus et chambres à air
- 04 Électricité
- 05 Pare-brises
- 06 Câbles, contrôles et miroirs**
- 07 Freins
- 08 Suspensions
- 09 Chaînes et pignons
- 10 Systèmes d'alimentation
- 11 Silencieux
- 12 Pièces de moteur
- 13 Pièces de Moto-marine
- 14 Produits chimiques
- 15 Outils
- 16 Mini-moteurs
- 17 Tables d'applications



Helmets and clothing 01

Accessories 02

Tires and tubes 03

Electricity 04

Windshields 05

Cables, controls and mirrors 06

Brakes 07

Suspensions 08

Chains and sprockets 09

Fuel systems 10

Mufflers 11

Engine parts 12

Watercraft parts 13

Chemical products 14

Tools 15

Small-engines 16

Application charts 17



LEVIERS / LEVERS



CC	Modèle Model	Année Year	Embrayage Motion Pro Clutch	Embrayage BSL Clutch	Frein Motion Pro Brake	Frein BSL Brake
SUZUKI						
800	VZ800 M50	2009			114-0435 (P)	
850	GS850G/GL	1980-1983		114-0400-01 (B)	114-0410 (B) 114-0409 (P)	114-0410-01 (B)
900	RF900R	1994-1997	114-0402 (P)			
900	RF900RZ	1995	114-0402 (P)			
1000	DL1000	2002-2008	114-0424 (P)			114-0415-01 (P)
1000	DL1000	2009				114-0415-01 (P)
1000	GS1000E/G/GL/S	1980-1982		114-0400-01 (B)	114-0410 (B) 114-0409 (P)	114-0410-01 (B)
1000	GSXR1000	2001-2004		114-0414-01 (P)		114-0415-01 (P)
1000	GSXR1000	2005-2008			114-0426 (P)	
1000	SV1000/S	2003-2007	114-0424 (P)			114-0415-01 (P)
1000	TL1000R	1999-2003	114-0416 (P)			114-0415-01 (P)
1000	TL1000S	1997-2001		114-0414-01 (P)		
1100	GS1100E/ES/G/GK/GL/L	1980-1984		114-0400-01 (B)	114-0410 (B) 114-0409 (P)	114-0410-01 (B)
1100	GS1100S	1983			114-0410 (B) 114-0409 (P)	114-0410-01 (B)
1100	GSX1100F	1988	114-0403 (B)		114-0410 (B) 114-0409 (P)	114-0410-01 (B)
1100	GSX1100F	1989-1993	114-0403 (B)			
1100	GSX1100G	1991-1993	114-0402 (P)			
1100	GSXR1100	1986-1988	114-0403 (B)		114-0410 (B) 114-0409 (P)	114-0410-01 (B)
1100	GSXR1100	1989-1998	114-0402 (P)			
1150	GS1150E	1985-1986			114-0410 (B) 114-0409 (P)	114-0410-01 (B)
1150	GS1150EF2	1985			114-0410 (B) 114-0409 (P)	114-0410-01 (B)
1150	GS1150ES/ES3	1984-1986		114-0400-01 (B)	114-0410 (B) 114-0409 (P)	114-0410-01 (B)
1200	GSF1200S	1997-2000	114-0402 (P)			
1200	GSF1200S	2001-2005	114-0424 (P)			114-0415-01 (P)
1200	GSF1200SA	1997	114-0402 (P)			
1200	GV1200GL	1985-1986	114-0403 (B)		114-0410 (B) 114-0409 (P)	114-0410-01 (B)
1200	GV1200GLF2	1985	114-0403 (B)		114-0410 (B) 114-0409 (P)	114-0410-01 (B)
1300	GSX1300BK	2008			114-0426 (P)	
1300	GSX1300R	1999-2007	114-0424 (P)			114-0415-01 (P)
1400	VS1400GLF	1987	114-0402 (P)		114-0410 (B) 114-0409 (P)	114-0410-01 (B)
1400	VS1400GLP	1996-2008	114-0402 (P)		114-0406 (P)	
1400	VS1400GLP	2009	114-0402 (P)			
1500	VL1500LC C90/C90T	2007-2009			114-0435 (P)	
1600	VZ1600	2004-2005	114-0327 (P)		114-0328 (P)	
1800	VZR1800	2006-2008	114-0434 (P)		114-0435 (P)	
1800	VZR1800	2009			114-0435 (P)	

B=Noir / Black P=couleur aluminium / Polished

S=Court / Short

* Levier de contrôle ajustable / Adjustable control lever



LEVIERS / LEVERS



CC	Modèle Model	Année Year	Embrayage Motion Pro Clutch	Embrayage BSL Clutch	Frein Motion Pro Brake	Frein BSL Brake
SUZUKI						
1800	VZR1800N	2008-2009	114-0434 (P)		114-0435 (P)	
1800	VZR1800Z	2008	114-0434 (P)		114-0435 (P)	
YAMAHA						
50	YZ50	1980		114-0405-01 (P)		114-0506-01 (P)
60	YZ60	1981-1983		114-0405-01 (P)		114-0506-01 (P)
80	BW80	1986-1990				114-0506-01 (P)
80	PW80	1983-1985				114-0506-01 (P)
80	PW80	1991-2006				114-0506-01 (P)
80	YZ80	1979-1985		114-0405-01 (P)		114-0506-01 (P)
80	YZ80	1986-1996		114-0405-01 (P)		114-0507-01 (P)
80	YZ80	1997-2000		114-0405-01 (P)		114-0515-01 (P)
80	YZ80	2001		114-0405-01 (P)		114-0329-01 (P)
85	YZ85	2002-2014		114-0405-01 (P)		114-0329-01 (P)
90	TTR90	2001-2007				114-0506-01 (P)
100	MX100	1981-1983		114-0405-01 (P)		114-0506-01 (P)
100	RT100	1990-2000		114-0405-01 (P)		114-0506-01 (P)
100	YZ100	1979-1983		114-0405-01 (P)		114-0506-01 (P)
110	TTR110E	2008-2009				114-0506-01 (P)
110	TTR110E	2011-2015				114-0506-01 (P)
125	DT125	1978-1981	114-0502 (B)			
125	IT125	1980-1981		114-0405-01 (P)		114-0506-01 (P)
125	TT125	1980-1981		114-0405-01 (P)		
125	TTR125E	2000-2009		114-0405-01 (P)		114-0506-01 (P)
125	TTR125L	2000-2009		114-0405-01 (P)		114-0514-01 (P)
125	TTR125L	2011-2015		114-0405-01 (P)		114-0514-01 (P)
125	TTR125R	2003		114-0405-01 (P)		114-0506-01 (P)
125	XT125	1982-1983	114-0502 (B)			
125	YZ125	1978-1984		114-0405-01 (P)		114-0506-01 (P)
125	YZ125	1985-1988		114-0405-01 (P)		114-0507-01 (P)
125	YZ125	1989		114-0405-01 (P)		
125	YZ125	1990-1995		114-0405-01 (P)		114-0514-01 (P)
125	YZ125	1996-1999		114-0405-01 (P)		114-0515-01 (P)
125	YZ125	2000		114-0525-01 (P)		114-0515-01 (P)
125	YZ125	2001-2007		114-0525-01 (P)		114-0329-01 (P)
125	YZ125	2008-2015		114-0525-01 (P)		
175	DT175	1978-1981	114-0502 (B)			
175	IT175	1977-1978	114-0502 (B)			
175	IT175	1979-1983		114-0405-01 (P)		114-0506-01 (P)
175	MX175	1979-1980	114-0502 (B)			
175	MX175	1981		114-0405-01 (P)		114-0506-01 (P)
180	RT180	1995-1998			114-0534 (P)	
200	BW200	1985-1988		114-0405-01 (P)		114-0506-01 (P)
200	IT200	1984-1985		114-0405-01 (P)		114-0506-01 (P)
200	IT200	1986		114-0405-01 (P)		114-0507-01 (P)

B=Noir / Black P=couleur aluminium / Polished
 * Levier de contrôle ajustable / Adjustable control lever

S=Court / Short

- 01 Casques et vêtements
- 02 Accessoires
- 03 Pneus et chambres à air
- 04 Électricité
- 05 Pare-brises
- 06 Câbles, contrôles et miroirs**
- 07 Freins
- 08 Suspensions
- 09 Chaînes et pignons
- 10 Systèmes d'alimentation
- 11 Silencieux
- 12 Pièces de moteur
- 13 Pièces de Moto-marine
- 14 Produits chimiques
- 15 Outils
- 16 Mini-moteurs
- 17 Tables d'applications



Helmets and clothing
01

Accessories
02

Tires and tubes
03

Electricity
04

Windshields
05

06
Cables, controls and mirrors

Brakes
07

Suspensions
08

Chains and sprockets
09

Fuel systems
10

Mufflers
11

Engine parts
12

Watercraft parts
13

Chemical products
14

Tools
15

Small-engines
16

Application charts
17



LEVIERS / LEVERS



CC	Modèle Model	Année Year	Embrayage Motion Pro Clutch	Embrayage BSL Clutch	Frein Motion Pro Brake	Frein BSL Brake
YAMAHA						
200	TW200	1987-2000		114-0405-01 (P)		114-0506-01 (P)
200	TW200	2001-2015		114-0405-01 (P)		114-0507-01 (P)
200	WR200	1992		114-0405-01 (P)		
200	XT200	1982-1983	114-0502 (B)			
225	TT225	1986-1987		114-0405-01 (P)		114-0507-01 (P)
225	TTR225	1999-2004			114-0534 (P)	
225	XT225	1992-1994		114-0503-01 (B)	114-0519 (B)	
225	XT225	1995-2007		114-0405-01 (P)		114-0507-01 (P)
230	TTR230	2005-2009				114-0329-01 (P)
230	TTR230	2011-2015				114-0329-01 (P)
250	IT250	1979-1983		114-0405-01 (P)		114-0506-01 (P)
250	SR250	1980-1982		114-0405-01 (P)		114-0506-01 (P)
250	SR250T	1981		114-0405-01 (P)		114-0506-01 (P)
250	SRX250	1987	114-0520 (B)		114-0510 (B)	
250	TT250	1980-1982		114-0405-01 (P)		114-0506-01 (P)
250	TTR250	1999-2006		114-0405-01 (P)		114-0507-01 (P)
250	WR250	1992-1996		114-0405-01 (P)		114-0514-01 (P)
250	WR250	1997		114-0405-01 (P)		114-0515-01 (P)
250	WR250F	2001-2002		114-0525-01 (P)		114-0329-01 (P)
250	WR250F	2003-2004	114-0532 (P)			114-0329-01 (P)
250	WR250F	2005-2009				114-0329-01 (P)
250	WR250F	2011-2013				114-0329-01 (P)
250	WR250R	2008-2015		114-0405-01 (P)		114-0507-01 (P)
250	WR250X	2008-2011		114-0405-01 (P)		114-0507-01 (P)
250	WR250Z	1991		114-0405-01 (P)		114-0514-01 (P)
250	XT250	1980-1984	114-0502 (B)			
250	XT250	2008-2014		114-0405-01 (P)		114-0507-01 (P)
250	XV250	1988-1990			114-0509 (P)	
250	XV250	1995-2010			114-0509 (P)	
250	YZ250	1978-1984		114-0405-01 (P)		114-0506-01 (P)
250	YZ250	1985-1988		114-0405-01 (P)		114-0507-01 (P)
250	YZ250	1990-1995		114-0405-01 (P)		114-0514-01 (P)
250	YZ250	1996-1999		114-0405-01 (P)		114-0515-01 (P)
250	YZ250	2000		114-0525-01 (P)		114-0515-01 (P)
250	YZ250	2001-2007		114-0525-01 (P)		114-0329-01 (P)
250	YZ250	2008-2014		114-0525-01 (P)		
250	YZ250F	2001-2006		114-0525-01 (P)		114-0329-01 (P)
250	YZ250F	2007-2008		114-0525-01 (P)		
250	YZ250WR	1989		114-0405-01 (P)		
250	YZ250WR	1990		114-0405-01 (P)		114-0514-01 (P)
350	BW350	1987-1988		114-0405-01 (P)		114-0506-01 (P)
350	RZ350	1984-1985			114-0510 (B)	
350	TT350	1986-1987		114-0405-01 (P)		114-0507-01 (P)
350	TY350	1985-1986		114-0405-01 (P)		114-0506-01 (P)
350	XT350	1985-2000	114-0502 (B)		114-0519 (B)	

B=Noir / Black P=couleur aluminium / Polished

S=Court / Short

* Levier de contrôle ajustable / Adjustable control lever



LEVIERS / LEVERS



CC	Modèle Model	Année Year	Embrayage Motion Pro Clutch	Embrayage BSL Clutch	Frein Motion Pro Brake	Frein BSL Brake
YAMAHA						
400	FZR400	1988-1990			114-0512 (B)	
400	IT400	1979		114-0405-01 (P)		114-0506-01 (P)
400	RD400	1979		114-0405-01 (P)	114-0509 (P)	
400	WR400F	1998-1999		114-0405-01 (P)		114-0515-01 (P)
400	WR400F	2000		114-0525-01 (P)		114-0515-01 (P)
400	XS400	1978-1979			114-0510 (B)	
400	XS400	1980		114-0405-01 (P)		114-0506-01 (P)
400	XS400	1981				114-0506-01 (P, B)
400	XS400/R	1982-1983			114-0510 (B)	
400	XS400S	1980-1981			114-0510 (B)	
400	XS400S	1982		114-0405-01 (P)		114-0506-01 (P)
400	YZ400	1979		114-0405-01 (P)		114-0506-01 (P)
400	YZ400F	1998-1999		114-0405-01 (P)		114-0515-01 (P)
425	IT425	1980		114-0405-01 (P)		114-0506-01 (P)
426	WR426F	2001-2002		114-0525-01 (P)		114-0329-01 (P)
426	YZ426F	2000		114-0525-01 (P)		114-0515-01 (P)
426	YZ426F	2001-2002		114-0525-01 (P)		114-0329-01 (P)
450	WR450F	2003-2004	114-0532 (P)			114-0329-01 (P)
450	WR450F	2005-2009				114-0329-01 (P)
450	WR450F	2011-2015				114-0329-01 (P)
450	YZ450F	2003-2007		114-0525-01 (P)		114-0329-01 (P)
450	YZ450F	2008		114-0525-01 (P)		
465	IT465	1981-1982		114-0405-01 (P)		114-0506-01 (P)
465	YZ465	1980-1981		114-0405-01 (P)		114-0506-01 (P)
490	IT490	1983		114-0405-01 (P)		114-0506-01 (P)
490	YZ490	1982-1984		114-0405-01 (P)		114-0506-01 (P)
490	YZ490	1985-1990		114-0405-01 (P)		114-0507-01 (P)
500	SR500	1978-1981			114-0510 (B)	
500	TT500	1978-1980	114-0502 (B)			
500	TT500	1981		114-0405-01 (P)		114-0506-01 (P)
500	WR500	1992-1993		114-0405-01 (P)		114-0514-01 (P)
500	XT500	1978-1981	114-0502 (B)			
500	XV500	1983			114-0510 (B)	
535	XV535	1987-1990			114-0509 (P)	
535	XV535	1993-1998			114-0509 (P)	
535	XV535S	1994-1997			114-0509 (P)	
550	XJ550R	1981			114-0510 (B)	
550	XT550	1982-1983	114-0502 (B)			
550	XZ550R	1982-1983			114-0510 (B)	
600	FJ600	1984-1985	114-0520 (B)		114-0512 (B)	
600	FZ6	2004-2009	114-0523 (P)			
600	FZ6R	2009-2015	114-0523 (P)			
600	FZ600	1986-1988	114-0520 (B)		114-0512 (B)	
600	FZR600R	1989-1999	114-0501 (P)		114-0513 (P)	
600	SRX600	1986	114-0520 (B)		114-0512 (B)	

B=Noir / Black **P**=couleur aluminium / Polished

S=Court / Short

* Levier de contrôle ajustable / Adjustable control lever

- 01 Casques et vêtements
- 02 Accessoires
- 03 Pneus et chambres à air
- 04 Électricité
- 05 Pare-brises
- 06 Câbles, contrôles et miroirs**
- 07 Freins
- 08 Suspensions
- 09 Chaînes et pignons
- 10 Systèmes d'alimentation
- 11 Silencieux
- 12 Pièces de moteur
- 13 Pièces de Moto-marine
- 14 Produits chimiques
- 15 Outils
- 16 Mini-moteurs
- 17 Tables d'applications



Helmets and clothing
01

Accessories
02

Tires and tubes
03

Electricity
04

Windshields
05

Cables, controls and mirrors
06

Brakes
07

Suspensions
08

Chains and sprockets
09

Fuel systems
10

Mufflers
11

Engine parts
12

Watercraft parts
13

Chemical products
14

Tools
15

Small-engines
16

Application charts
17



LEVIERS / LEVERS



CC	Modèle Model	Année Year	Embrayage Motion Pro Clutch	Embrayage BSL Clutch	Frein Motion Pro Brake	Frein BSL Brake
YAMAHA						
600	TT600	1983-1984		114-0405-01 (P)		114-0506-01 (P)
600	TT600	1985-1986		114-0405-01 (P)		114-0507-01 (P)
600	XJ600S	1992-1998			114-0518 (P)	
600	XT600	1984-1995	114-0502 (B)		114-0519 (B)	
600	YX600	1986-1990	114-0520 (B)		114-0512 (B)	
600	YZF600R	1995-1996	114-0501 (P)			
600	YZF600R	1997-2007	114-0501 (P)			
600	YZFR6	1999-2004	114-0523 (P)			114-0326-01 (P)
600	YZFR6	2005-2015	114-0523 (P)		114-0537 (P)	
600	YZFR6S	2006-2009	114-0523 (P)			114-0326-01 (P)
650	XJ650LK	1982-1983			114-0510 (B)	
650	XJ650R	1982			114-0510 (B)	
650	XVS650 Custom	1998-2011			114-0513 (P)	
650	XVS650 Custom	2008			114-0512 (B) 114-0513 (P)	
650	XVS650A	1998-2010	114-0539 (P)			
750	FZ750	1985-1988	114-0517 (B)		114-0512 (B)	
750	FZR750R	1987-1988	114-0517 (B)		114-0512 (B)	
750	XJ750M	1982			114-0510 (P)	
750	XJ750M	1983			114-0510 (B)	
750	XS750S	1978-1979			114-0510 (B)	
750	XV750	1988-1997			114-0509 (P)	
750	YZF R7	1999			114-0526	
800	FZ8	2011-2013	114-0523 (P)			
850	TDM850	1992-1993	114-0423 (P)		114-0518 (P)	
850	XS850/L/S	1980-1981			114-0510 (B)	
900	XJ900R	1983	114-0520 (B)		114-0510 (B)	
920	XV920	1982			114-0510 (B)	
920	XV920R	1981-1982			114-0510 (B)	
1000	FZ1	2001-2005	114-0523 (P)			114-0326-01 (P)
1000	FZ1	2006-2015	114-0523 (P)			
1000	FZR1000	1987-1988	114-0517 (B)		114-0512 (B)	
1000	FZR1000	1989-1990	114-0306 (P)			
1000	FZR1000	1991-1993	114-0306 (P)			
1000	GTS1000A	1993-1994	114-0306 (P)		114-0518 (P)	
1000	XV1000	1984			114-0510 (B)	
1000	XV1000	1985			114-0509 (P) 114-0510 (B)	
1000	YZFR1	1998-2003	114-0523 (P)		114-0526	
1000	YZFR1	2004-2008	114-0523 (P)		114-0537 (P)	
1000	YZFR1	2009-2013	114-0523 (P)			
1100	FJ1100	1984-1985			114-0512 (B)	
1100	XJ1100J-Maxim	1982			114-0510 (B)	
1100	XS1100L/S	1979-1981			114-0510 (B)	
1100	XV1100	1986-1998			114-0509 (P)	

B=Noir / Black P=couleur aluminium / Polished
* Levier de contrôle ajustable / Adjustable control lever

S=Court / Short



LEVIERS / LEVERS



CC	Modèle Model	Année Year	Embrayage Motion Pro Clutch	Embrayage BSL Clutch	Frein Motion Pro Brake	Frein BSL Brake
YAMAHA						
1100	XV1100S	1996-1998			114-0509 (P)	
1100	XVS1100	2001-2009			114-0513 (P)	
1100	XVS1100A	2000-2009	114-0539 (P)			
1200	FJ1200	1986-1992	114-0517 (B)		114-0512 (B)	
1200	FJ1200	1993	114-0517 (B)			
1200	VMX12 V-Max	1985-2005	114-0521 (P)		114-0513 (P)	
1200	VMX12 V-Max	2006-2007	114-0517 (B)		114-0512 (B)	
1300	FJR1300	2003				114-0326-01 (B)
1300	XVS1300A	2007-2009	114-0539 (P)			
1300	XVS1300CA	2011	114-0539 (P)			
1300	XVS1300CT	2007-2009	114-0539 (P)			
1300	XVS1300CT	2010-2011	114-0539 (P)			
1700	XV1700P	2002-2009	114-0539 (P)			

B=Noir / Black **P**=couleur aluminium / Polished

S=Court / Short

* Levier de contrôle ajustable / Adjustable control lever

- 01 Casques et vêtements
- 02 Accessoires
- 03 Pneus et chambres à air
- 04 Électricité
- 05 Pare-brises
- 06 Câbles, contrôles et miroirs**
- 07 Freins
- 08 Suspensions
- 09 Chaînes et pignons
- 10 Systèmes d'alimentation
- 11 Silencieux
- 12 Pièces de moteur
- 13 Pièces de Moto-marine
- 14 Produits chimiques
- 15 Outils
- 16 Mini-moteurs
- 17 Tables d'applications

LEVIER EMBRAYAGE/DÉMARRAGE YAMAHA QUICK ADJUST FORGED CLUTCH LEVER



14-9230

No BSL	Description	Code	Détail Retail
114-9230	Forged clutch lever assembly with integrated hot start lever Quick-adjuster for on-the-fly adjustments. Fits all 7/8" bars Roller bearing in pivot for effortless operation CR ratio 2004-2007 CR125R 2004-2007 CR250R 2004-2006 CRF250R 2004-2009 CRF250X 2004-2006 CRF450R 2005-2009 CRF450X	F	23,95 \$



CÂBLES ET ACCESSOIRES / CABLES AND ACCESSORIES

Helmets and clothing 01

Accessories 02

Tires and tubes 03

Electricity 04

Windshields 05

Cables, controls and mirrors 06

Brakes 07

Suspensions 08

Chains and sprockets 09

Fuel systems 10

Mufflers 11

Engine parts 12

Watercraft parts 13

Chemical products 14

Tools 15

Small-engines 16

Application charts 17



No BSL	Ref.	Description	Code	Détail Retail
018-159	A	Outil lubrifier câble / Cable luber	F	8,95 \$
005-117	B	Gaine de câble 22" Cable housing	F	3,95 \$
005-118	B	Gaine de câble 40" Cable housing	F	1,35 \$
005-119	B	Gaine de câble 35" Cable housing	F	4,95 \$
005-120	B	Gaine de câble 48" Cable housing	F	1,35 \$
005-116	B	Gaine de câble 60" Cable housing	F	1,95 \$
005-109	C	Gaine de câble 6MM X 100" Cable housing	F	36,95 \$
005-110	C	Gaine de câble 5MM X 100" Cable housing	F	32,95 \$
005-151	D	Câble d'acier 3/64"X29" Steel cable	F	2,95 \$
005-150	D	Câble d'acier 3/64"X48" Steel cable	F	4,95 \$
005-151-01	D	Câble d'acier 1/16"X29" Steel cable	F	0,65 \$
005-150-01	D	Câble acier 1/16" X 48" Steel cable	F	3,95 \$
005-149	D	Câble acier 1/16" X 68" Steel cable	F	3,95 \$
005-105	E	Câble acier galvanisé 3/64" X 100" Steel cable	F	39,95 \$
005-103	E	Câble d'acier 1/16"X100" Steel cable	F	34,95 \$
005-101-01	F	Barrure de câble 3/8" 2mm Cable stopper	F	1,95 \$
005-101-05	G	Embout de gaine 6mm Outer housing cable end	F	0,35 \$
005-101-04	G	Embout de gaine 7mm Outer housing câble end	F	1,95 \$
005-101-08	H	Barrure de câble / Cable stopper	F	0,25 \$
005-221	J	Vis ajustement câble 8MM Adjustment cable screw	F	2,95 \$
005-220	J	Vis ajustement câble 9MM Adjustment cable screw	F	2,95 \$
101-0013	I	Ajusteur de câble d'accélérateur / Throttle cable ajuster	F	3,95 \$
101-0107	K	Câble d'indicateur de vitesse.Trousse de réparation pour câble de l'odomètre. Couper à la longueur désirée. Embouts et outils inclus Speedo cable Kit. Universal speedometer cable repair kit. Cut allows replacement of inner cable. Tips and tools provided	50"	15,95 \$
101-0112			92"	13,95 \$




MAÎTRES CYLINDRES DE FREIN ET D'EMBRAYAGE NISSIN
NISSIN BRAKE AND CLUTCH MASTER CYLINDERS

FABRIQUÉ AU JAPON / MADE IN JAPAN



A



B

No BSL	Ref.	Description	Code	Détail Retail
117-656	A	Maître cylindre de frein radial / Radial brake master cylinder	F	289,95 \$
117-661	B	Maître cylindre d'embrayage 5/8" Clutch master cylinder	F	189,95 \$
117-662	B	Maître cylindre d'embrayage 14mm Clutch master cylinder	F	189,95 \$



No BSL	Description	Code	Détail Retail
013-001	Capuchon d'étrier de frein / Brake caliper rubber cap	F	3,95 \$

- 01 Casques et vêtements
- 02 Accessoires
- 03 Pneus et chambres à air
- 04 Électricité
- 05 Pare-brises
- 06 Câbles, contrôles et miroirs**
- 07 Freins
- 08 Suspensions
- 09 Chaînes et pignons
- 10 Systèmes d'alimentation
- 11 Silencieux
- 12 Pièces de moteur
- 13 Pièces de Moto-marine
- 14 Produits chimiques
- 15 Outils
- 16 Mini-moteurs
- 17 Tables d'applications



Helmets and clothing
01

Accessories
02

Tires and tubes
03

Electricity
04

Windshields
05

Cables, controls and mirrors
06

Brakes
07

Suspensions
08

Chains and sprockets
09

Fuel systems
10

Mufflers
11

Engine parts
12

Watercraft parts
13

Chemical products
14

Tools
15


Small-engines
16

Application charts
17

TROUSSE DE RÉPARATION DE MAITRE CYLINDRE / MASTER CYLINDER REBUILD KITS

No BSL	Description	Code	Détail Retail
Kit de réparation / Rebuild kit			
206-001	Avant Honda Front	F	34,95 \$
206-051	Arrière Honda/Suz. Rear	F	48,95 \$
206-052	Arrière Honda Rear	F	42,95 \$
206-101	Avant Kawasaki Front	F	31,95 \$
206-151	Arrière Kawasaki Rear	F	29,95 \$
206-201	Avant Suzuki Front	F	29,95 \$
206-202	Avant Suzuki Front	F	31,95 \$
206-302	Avant Yamaha Front	F	31,95 \$
206-351	Arrière Yamaha Rear	F	31,95 \$
206-352	Arrière Yamaha Rear	F	99,95 \$
206-601	Avant Honda Front	F	34,95 \$
206-602	Avant Honda Front	F	34,95 \$
206-603	Avant Honda Front	F	29,95 \$
206-604	Avant Honda Front	F	34,95 \$
206-605	Avant Honda Front	F	49,95 \$
206-606	Avant Honda Front	F	42,95 \$
206-651	Arrière Kawa/Honda Rear	F	49,95 \$
206-652	Arrière Honda Rear	F	51,95 \$
206-653	Arrière Honda Rear	F	39,95 \$
206-654	Arrière Honda Rear	F	42,95 \$
206-701	Avant Kawasaki Front	F	39,95 \$
206-702	Avant Kawasaki Front	F	39,95 \$
206-703	Avant Kawasaki Front	F	31,95 \$
206-704	Avant Kawasaki Front	F	31,95 \$
206-705	Avant Kawasaki Front	F	29,95 \$
206-706	Avant Kawasaki Front	F	46,95 \$
206-707	Avant Kawasaki Front	F	42,95 \$
206-708	Avant Kawasaki Front	F	42,95 \$
206-709	Avant Kawasaki Front	F	42,95 \$
206-710	Avant Kawasaki Front	F	42,95 \$
206-751	Arrière Kawasaki Rear	F	46,95 \$
206-752	Arrière Honda/Kawasaki Rear	F	29,95 \$
206-753	Arrière Kawasaki Rear	F	46,95 \$
206-754	Arrière Kawasaki Rear	F	29,95 \$
206-801	Avant Kawasaki/Suzuki Front	F	51,95 \$
206-802	Avant Suzuki Front	F	44,95 \$
206-803	Avant Suzuki Front	F	28,95 \$
206-804	Avant Suzuki Front	F	48,95 \$
206-805	Avant Suzuki Front	F	46,95 \$
206-853	Arrière Suzuki Rear	F	42,95 \$
206-901	Avant Yamaha Front	F	32,95 \$
206-902	Avant Yamaha Front	F	46,95 \$
206-903	Avant Yamaha Front	F	31,95 \$
206-904	Avant Yamaha Front	F	32,95 \$
206-905	Avant Yamaha Front	F	66,95 \$
206-906	Avant Yamaha Front	F	42,95 \$
206-951	Arrière Yamaha Rear	F	36,95 \$
206-952	Arrière Yamaha Rear	F	31,95 \$
206-953	Arrière Yamaha Rear	F	41,95 \$
206-954	Arrière Yamaha Rear	F	42,95 \$

No BSL	Description	Code	Détail Retail
Kit de réparation / Rebuild kit			
206-955	Arrière Yamaha Rear	F	42,95 \$
206-956	Arrière Yamaha Rear	F	42,95 \$
206-957	Arrière Yamaha Rear	F	42,95 \$



CC	Modèle Model	Année Year	Position	No BSL
HONDA				
80	CR80R	1992-2002	Arrière / Rear	206-651
80	CR80R	1998-1999	Avant / Front	206-602
80	CR80R	2000-2002	Avant / Front	206-601
85	CR85R	2003-2007	Arrière / Rear	206-651
85	CR85R	2003-2007	Avant / Front	206-601
125	CR125R	1986-1998	Avant / Front	206-602
125	CR125R	1987-2001	Arrière / Rear	206-651
125	CR125R	1999-2007	Avant / Front	206-601
125	CR125R	2002-2007	Arrière / Rear	206-652
125	CRF125F	2016-2018	Avant / Front	206-603
150	CRF150F	2003-2017	Avant / Front	206-603
150	CRF150R	2007-2008	Avant / Front	206-601
150	CRF150R	2007-2009	Arrière / Rear	206-654
150	CRF150R	2012-2019	Arrière / Rear	206-654
230	CRF230F	2003-2019	Avant / Front	206-603
230	CRF230L	2008-2009	Arrière / Rear	206-752
230	CRF230M	2009	Arrière / Rear	206-752
250	CMX250	1985-1987	Avant / Front	206-001
250	CMX250	1996-2004	Avant / Front	206-001
250	CR250R	1986-1998	Avant / Front	206-602
250	CR250R	1987-2001	Arrière / Rear	206-651
250	CR250R	1999-2007	Avant / Front	206-601
250	CR250R	2002-2007	Arrière / Rear	206-652
250	CRF250R	2004-2006	Avant / Front	206-601
250	CRF250R	2004-2018	Arrière / Rear	206-652
250	CRF250R	2007-2019	Avant / Front	206-606
250	CRF250X	2004-2009	Avant / Front	206-601
250	CRF250X	2004-2017	Arrière / Rear	206-652
250	NSS250/A (rh)	2001-2003	Avant / Front	206-001
250	VTR250R	1988-1990	Avant / Front	206-001
250	XR250L	1991-1996	Arrière / Rear	206-752
250	XR250L	1991-1996	Avant / Front	206-605


TROUSSE DE RÉPARATION DE MAITRE CYLINDRE / MASTER CYLINDER REBUILD KITS

CC	Modèle Model	Année Year	Position	No BSL
HONDA				
250	XR250R	1986-1995	Avant / Front	206-604
250	XR250R	1990-1995	Arrière / Rear	206-651
250	XR250R	1996-1999	Avant / Front	206-602
250	XR250R	2000-2004	Avant / Front	206-601
250	XR250R	1996-2004	Arrière / Rear	206-653
250	XR250R	1996-2004	Arrière / Rear	206-752
350	XR350R	1985	Avant / Front	206-602
400	XR400R	1996-1999	Avant / Front	206-602
400	XR400R	1996-2003	Arrière / Rear	206-651
400	XR400R	2000-2003	Avant / Front	206-601
450	CMX450C	1986-1987	Avant / Front	206-001
450	CRF450R	2002-2018	Arrière / Rear	206-652
450	CRF450R	2002-2006	Avant / Front	206-601
450	CRF450R	2007-2016	Avant / Front	206-606
450	CRF450X	2005-2009	Avant / Front	206-601
450	CRF450X	2005-2017	Arrière / Rear	206-652
500	CB500	1989-1990	Avant / Front	206-001
500	CR500R	1986-1998	Avant / Front	206-602
500	CR500R	1987-2001	Arrière / Rear	206-651
500	CR500R	1999-2001	Avant / Front	206-601
500	VF500F	1984-1986	Arrière / Rear	206-051
600	CB600F	2004	Avant / Front	206-001
600	CB600F	2004	Arrière / Rear	206-052
600	CBR600F/F2	1987-1994	Arrière / Rear	206-051
600	CBR600F2/3	1991-1998	Avant / Front	206-001
600	CBR600F3/4	1995-2003	Arrière / Rear	206-052
600	CBR600S	1996	Arrière / Rear	206-052
600	CBR600S	1998	Arrière / Rear	206-052
600	CBR600SE	1998	Avant / Front	206-001
600	CBR600SJR	1996	Avant / Front	206-001
600	FSC600 (lh)	2002-2003	Avant / Front	206-001
600	XR600R	1985	Avant / Front	206-602
600	XR600R	1986-2000	Avant / Front	206-604
600	XR600R	1991-2000	Arrière / Rear	206-651
650	NT650	1988-1991	Avant / Front	206-001
650	NT650	1988-1991	Arrière / Rear	206-051
650	XR650L	1993-2018	Avant / Front	206-605
650	XR650L	1993-2004	Arrière / Rear	206-051
650	XR650L	1993-2009	Arrière / Rear	206-651
650	XR650R	2000-2007	Arrière / Rear	206-651
650	XR650R	2000-2007	Avant / Front	206-601
700	VF700C	1987	Avant / Front	206-001
700	VF700F	1984-1985	Arrière / Rear	206-052
700	VFR700F/F2	1986-1987	Arrière / Rear	206-051
750	VF750C	1988	Avant / Front	206-001
750	VF750F	1983-1984	Arrière / Rear	206-052
750	VFR750 RC45	1994	Arrière / Rear	206-052
750	VFR750F	1986	Arrière / Rear	206-051
750	VFR750F	1990-1997	Avant / Front	206-001
750	VFR750F	1990-1997	Arrière / Rear	206-001

CC	Modèle Model	Année Year	Position	No BSL
HONDA				
800	VT800C	1988	Avant / Front	206-001
900	CB900F	2002-2004	Arrière / Rear	206-051
1000	CB1	1989-1990	Arrière / Rear	206-052
1000	CB1000	1994-1995	Arrière / Rear	206-052
1000	CBR1000F	1987-1991	Arrière / Rear	206-051
1000	ST1000	1991-2002	Arrière / Rear	206-051
1000	VF1000F	1984	Arrière / Rear	206-052
1000	VF1000R	1985-1986	Arrière / Rear	206-051
1000	VTR1000F	1998-2004	Arrière / Rear	206-052
1000	VTR1000RC51	2000-2005	Arrière / Rear	206-052
1100	VT1100C	1997-2004	Avant / Front	206-001
1100	VT1100C2	1995-2004	Avant / Front	206-001
1100	VT1100C2	1995-2004	Arrière / Rear	206-051
1100	VT1100C3	1998-2002	Avant / Front	206-001
1100	VT1100C3	1995-2004	Arrière / Rear	206-051
1100	VT1100D2	1995-2004	Arrière / Rear	206-051
1100	VT1100D2	1999	Avant / Front	206-001
1100	VT1100T	1995-2004	Arrière / Rear	206-051
1100	VT1100T	1998-2001	Avant / Front	206-001
1200	GL1200A/I	1984-1987	Avant / Front	206-001
1300	VTX1300	2003-2005	Arrière / Rear	206-051
1300	VTX1300S	2003-2005	Avant / Front	206-001
1500	GL1500C	1997-2001	Arrière / Rear	206-052
KAWASAKI				
65	KX65	2000-2019	Avant / Front	206-708
65	KX65	2000-2018	Arrière / Rear	206-651
80	KX80	1988-1993	Avant / Front	206-703
80	KX80	1994-1996	Avant / Front	206-704
80	KX80	1997-2000	Avant / Front	206-705
80	KX80	1988-2000	Arrière / Rear	206-651
85	KX85	2001-2009	Avant / Front	206-702
85	KX85	2001-2019	Arrière / Rear	206-651
85	KX85	2014-2019	Avant / Front	206-801
100	KX100	1995-1996	Avant / Front	206-704
100	KX100	1995-2019	Arrière / Rear	206-651
100	KX100	1997-2000	Avant / Front	206-705
100	KX100	2001-2009	Avant / Front	206-702
100	KX100	2011-2019	Avant / Front	206-801
125	KX125	1986-1990	Arrière / Rear	206-651
125	KX125	1987-1993	Avant / Front	206-703
125	KX125	1991-1993	Arrière / Rear	206-752
125	KX125	1994-1996	Avant / Front	206-704
125	KX125	1994-2005	Arrière / Rear	206-651
125	KX125	1997-1999	Avant / Front	206-701
125	KX125	2000	Avant / Front	206-708
125	KX125	2001-2005	Avant / Front	206-702
140	KLX140/L	2008-2019	Arrière / Rear	206-651
140	KLX140/L	2008-2019	Avant / Front	206-709
200	KDX200	1989-1994	Avant / Front	206-703
200	KDX200	1989-2006	Arrière / Rear	206-651

- 01 Casques et vêtements
- 02 Accessoires
- 03 Pneus et chambres à air
- 04 Électricité
- 05 Pare-brises
- 06 Câbles, contrôles et miroirs**
- 07 Freins
- 08 Suspensions
- 09 Chaînes et pignons
- 10 Systèmes d'alimentation
- 11 Silencieux
- 12 Pièces de moteur
- 13 Pièces de Moto-marine
- 14 Produits chimiques
- 15 Outils
- 16 Mini-moteurs
- 17 Tables d'applications



TROUSSE DE RÉPARATION DE MAITRE CYLINDRE / MASTER CYLINDER REBUILD KITS

- 01 Helmets and clothing
- 02 Accessories
- 03 Tires and tubes
- 04 Electricity
- 05 Windshields
- 06 Cables, controls and mirrors**
- 07 Brakes
- 08 Chains and Suspensions
- 09 sprockets
- 10 Fuel systems
- 11 Mufflers
- 12 Engine parts
- 13 Watercraft parts
- 14 Chemical products
- 15 Tools
- 16 Small-engines
- 17 Application charts

CC	Modèle Model	Année Year	Position	No BSL	CC	Modèle Model	Année Year	Position	No BSL
KAWASAKI					KAWASAKI				
200	KDX200	1995-2006	Avant / Front	206-704	650	KLR650	1987-2007	Avant / Front	206-706
220	KDX220	1998-2005	Arrière / Rear	206-651	650	KLR650	1987-2007	Arrière / Rear	206-651
220	KDX220	1998-2005	Avant / Front	206-704	650	KLR650	2008-2018	Avant / Front	206-707
250	KDX250	1991-1994	Avant / Front	206-703	650	KLR650	2008-2018	Arrière / Rear	206-752
250	KDX250	1991-1994	Arrière / Rear	206-752	650	KLR650	1987-2005	Arrière / Rear	206-151
250	KL250	2000-2003	Avant / Front	206-709	650	KLX650	1993	Arrière / Rear	206-703
250	KL250	2000-2003	Arrière / Rear	206-651	650	KLX650	1993-1996	Arrière / Rear	206-651
250	KL250	2009	Avant / Front	206-709	700	ZX-7/7R	1991-1995	Arrière / Rear	206-151
250	KLR250	1991-2005	Avant / Front	206-709	800	VN800C/E	1999-2005	Avant / Front	206-101
250	KLX250	1994-1996	Avant / Front	206-704	900	ZX-9R	1994-2003	Arrière / Rear	206-151
250	KLX250	1994-1996	Arrière / Rear	206-752	1000	ZR1000	2003-2005	Arrière / Rear	206-151
250	KLX250S	2006-2007	Avant / Front	206-709	1100	ZX1100	1995-1997	Arrière / Rear	206-151
250	KLX250S	2009-2014	Avant / Front	206-710	1500	VN1500	1999-2004	Avant / Front	206-101
250	KLX250SF	2009-2010	Avant / Front	206-710	SUZUKI				
250	KX250	1986-1990	Arrière / Rear	206-651	80	RM80	1989-2001	Avant / Front	206-803
250	KX250	1987-1993	Avant / Front	206-703	80	RM80	1991-2001	Arrière / Rear	206-651
250	KX250	1991-1993	Arrière / Rear	206-752	85	RM85	2002-2008	Arrière / Rear	206-651
250	KX250	1994-1996	Avant / Front	206-704	85	RM85/L	2002-2017	Avant / Front	206-801
250	KX250	1994-2007	Arrière / Rear	206-651	125	GN125EV	1997	Avant / Front	206-201
250	KX250	1997-1999	Avant / Front	206-701	125	RM125	1989-1995	Avant / Front	206-803
250	KX250	2000	Avant / Front	206-708	125	RM125	1993-1995	Arrière / Rear	206-752
250	KX250	2001-2007	Avant / Front	206-702	125	RM125	1996-2003	Avant / Front	206-802
250	KX250F	2013-2019	Avant / Front	206-711	125	RM125	1996-2008	Arrière / Rear	206-651
250	KX250F	2004-2019	Arrière / Rear	206-651	125	RM125	2004-2008	Avant / Front	206-801
250	KX250F	2006-2009	Avant / Front	206-702	200	DR200S	2015-2017	Avant / Front	206-804
250	KX250F	2011-2012	Avant / Front	206-801	200	DR200SE	1996-2013	Avant / Front	206-804
300	KLX300	1997-2007	Arrière / Rear	206-651	250	DR250	1990-1995	Arrière / Rear	206-651
300	KLX300	1997-2007	Avant / Front	206-704	250	DR250S/SE	1990-1995	Arrière / Rear	206-651
400	KLX400R	2003	Arrière / Rear	206-651	250	DRZ250	2001-2007	Avant / Front	206-803
400	KLX400R	2003	Avant / Front	206-802	250	DRZ250	2001-2007	Arrière / Rear	206-752
450	KX450F	2006-2009	Avant / Front	206-702	250	GN250J	1988	Avant / Front	206-202
450	KX450F	2006-2018	Arrière / Rear	206-651	250	GZ250	1999-2003	Avant / Front	206-201
450	KX450F	2011-2012	Avant / Front	206-801	250	RM250	1989-1995	Avant / Front	206-803
450	KX450F	2013-2019	Avant / Front	206-711	250	RM250	1987-1995	Arrière / Rear	206-752
500	EX500D	1994-2005	Avant / Front	206-101	250	RM250	1996-2003	Avant / Front	206-802
500	EX500D	1994-2005	Arrière / Rear	206-151	250	RM250	1996-2008	Arrière / Rear	206-651
500	KX500	1986-1990	Arrière / Rear	206-651	250	RM250	2004-2008	Avant / Front	206-801
500	KX500	1988-1993	Avant / Front	206-703	250	RMX250	1989-1998	Avant / Front	206-803
500	KX500	1991-1993	Arrière / Rear	206-752	250	RMX250	1989-1998	Arrière / Rear	206-752
500	KX500	1994-1996	Avant / Front	206-704	250	RM-Z250	2004-2015	Avant / Front	206-801
500	KX500	1994-2004	Arrière / Rear	206-651	250	RM-Z250	2004-2006	Arrière / Rear	206-651
500	KX500	1997-2003	Avant / Front	206-705	250	RM-Z250	2007-2017	Arrière / Rear	206-853
500	KX500	2004	Avant / Front	206-702	350	DR350	1990-1999	Avant / Front	206-803
550	ZR550B	1990-1993	Arrière / Rear	206-151	350	DR350	1990-1999	Arrière / Rear	206-651
600	ZX600E	1993-2004	Arrière / Rear	206-151	350	DR350SE	1990-1999	Avant / Front	206-804
600	ZX600K/M	2003-2004	Avant / Front	206-101	350	DR350SE	1990-1999	Arrière / Rear	206-651
600	ZX-6R	1995-1998	Arrière / Rear	206-151	400	DRZ400/E	2000-2007	Arrière / Rear	206-651
636	ZX636	2003-2004	Avant / Front	206-101	400	DRZ400/E	2000-2007	Avant / Front	206-802
650	KL650	1990-1991	Arrière / Rear	206-151	400	DR-Z400S	2000-2017	Avant / Front	206-804
650	KL650B	1990-1991	Avant / Front	206-101	400	DR-Z400S	2000-2017	Arrière / Rear	206-651


TROUSSE DE RÉPARATION DE MAITRE CYLINDRE / MASTER CYLINDER REBUILD KITS

CC	Modèle Model	Année Year	Position	No BSL	CC	Modèle Model	Année Year	Position	No BSL
SUZUKI					SUZUKI				
400	GN400TZ	1982	Avant / Front	206-202	1300	GSX1300R	1999-2005	Arrière / Rear	206-651
400	GSF400	1991-1993	Avant / Front	206-201	1400	GV1400	1986-1988	Arrière / Rear	206-651
400	GSF400	1991-1993	Arrière / Rear	206-651	1400	VS1400GL	1987-2002	Avant / Front	206-201
450	GS450	1983-1988	Avant / Front	206-202	1500	VL1500	1998-2001	Avant / Front	206-201
450	RMX450Z	2010	Arrière / Rear	206-853	1500	VL1500	1998-2003	Arrière / Rear	206-651
450	RM-Z450	2005-2018	Avant / Front	206-801	YAMAHA				
450	RM-Z450	2005-2017	Arrière / Rear	206-853	80	YZ80	1986-1996	Avant / Front	206-903
500	GS500	1989-1992	Avant / Front	206-201	80	YZ80	1993-2001	Arrière / Rear	206-951
500	GS500	1989-2002	Arrière / Rear	206-651	80	YZ80	2001	Avant / Front	206-901
550	GS550	1983-1986	Avant / Front	206-201	85	YZ85	2002-2008	Avant / Front	206-902
600	GSF600	1996-1999	Avant / Front	206-202	85	YZ85	2002-2008	Arrière / Rear	206-951
600	GSF600	1996-2003	Arrière / Rear	206-651	125	YZ125	1986-1989	Avant / Front	206-903
600	GSX600	1988	Avant / Front	206-202	125	YZ125	1988-1995	Arrière / Rear	206-951
600	GSX600	1988-2002	Arrière / Rear	206-651	125	YZ125	1990-1995	Avant / Front	206-904
600	GSX600F	1998-2002	Avant / Front	206-202	125	YZ125	1996-2002	Arrière / Rear	206-952
600	GSX-R600	1992-1993	Arrière / Rear	206-651	125	YZ125	2001	Avant / Front	206-901
600	GSX-R600	1997-2000	Avant / Front	206-202	125	YZ125	2002-2007	Avant / Front	206-902
600	GSX-R600	1997-2003	Arrière / Rear	206-651	125	YZ125	2003-2019	Arrière / Rear	206-953
600	RF600R	1994-1996	Avant / Front	206-201	125	YZ125	2008-2019	Avant / Front	206-905
600	RF600R	1994-1996	Arrière / Rear	206-651	180	RT180	1998	Avant / Front	206-903
650	DR650S	1990-1995	Avant / Front	206-202	225	TTR225	1999-2004	Avant / Front	206-903
650	DR650S	1990-1991	Arrière / Rear	206-752	230	TTR230	2005-2008	Avant / Front	206-902
650	DR650SE	1996-2017	Avant / Front	206-706	250	TT-R250	1999-2006	Arrière / Rear	206-954
650	DR650SE	1996-2014	Avant / Front	206-805	250	WR250F	2001	Avant / Front	206-901
650	DR650SE	1996-2017	Arrière / Rear	206-651	250	WR250F	2001-2002	Arrière / Rear	206-952
650	DR650SE	1994-2006	Avant / Front	206-201	250	WR250F	2002-2016	Avant / Front	206-902
650	GS650	1983	Avant / Front	206-202	250	WR250F	2003-2019	Arrière / Rear	206-953
650	LS650	1986-2003	Avant / Front	206-201	250	WR250R	2008-2019	Avant / Front	206-906
650	SV650/S	1999-2003	Arrière / Rear	206-651	250	WR250R	2008-2019	Arrière / Rear	206-955
700	VS700	1986-1987	Avant / Front	206-202	250	WR250X	2008-2011	Arrière / Rear	206-955
750	GSX750	1989-2003	Avant / Front	206-202	250	WR250Z	1991-1996	Avant / Front	206-904
750	GSX-R750	1986-1992	Arrière / Rear	206-051	250	WR250Z	1991-1996	Arrière / Rear	206-951
750	GSX-R750	1988-1989	Avant / Front	206-202	250	WR250Z	1997	Arrière / Rear	206-952
750	GSX-R750	1993-2003	Arrière / Rear	206-651	250	XT250	2008-2019	Avant / Front	206-906
750	VS750	1988-1991	Avant / Front	206-201	250	XT250	2008-2019	Arrière / Rear	206-956
800	VL800K	2001-2003	Avant / Front	206-201	250	YZ250	1986-1989	Avant / Front	206-903
800	VS800GL	1992-2003	Avant / Front	206-201	250	YZ250	1988-1995	Arrière / Rear	206-951
800	VX800	1990-1993	Avant / Front	206-201	250	YZ250	1990-1995	Avant / Front	206-904
800	VZ800	1997-2003	Avant / Front	206-201	250	YZ250	1996-2002	Arrière / Rear	206-952
900	RF900R	1994-1997	Arrière / Rear	206-651	250	YZ250	2001	Avant / Front	206-901
1000	GSX-R1000	2001-2002	Arrière / Rear	206-651	250	YZ250	2002-2007	Avant / Front	206-902
1000	TL1000R	1998-2004	Arrière / Rear	206-651	250	YZ250	2003-2015	Arrière / Rear	206-953
1000	TL1000S	1997-2001	Avant / Front	206-202	250	YZ250	2008-2019	Avant / Front	206-905
1000	TL1000S	1997-2001	Arrière / Rear	206-651	250	YZ250F	2001	Avant / Front	206-901
1100	GSX1100	1988-1993	Arrière / Rear	206-651	250	YZ250F	2001-2002	Arrière / Rear	206-952
1100	GSX1100F	1988-1993	Avant / Front	206-202	250	YZ250F	2003-2019	Arrière / Rear	206-953
1100	GSX-R1100	1986-1992	Arrière / Rear	206-051	250	YZ250F	2002-2006	Avant / Front	206-902
1100	GSX-R1100	1989-1992	Avant / Front	206-202	250	YZ250F	2007-2019	Avant / Front	206-905
1200	GSF1200	1997-2005	Arrière / Rear	206-651	250	YZ250WR	1989	Avant / Front	206-903
1200	GV1200	1985-1986	Arrière / Rear	206-051	250	YZ250WR	1989-1990	Arrière / Rear	206-951

- 01 Casques et vêtements
- 02 Accessoires
- 03 Pneus et chambres à air
- 04 Électricité
- 05 Pare-brises
- 06 Câbles, contrôles et miroirs**
- 07 Freins
- 08 Suspensions
- 09 Chaînes et pignons
- 10 Systèmes d'alimentation
- 11 Silencieux
- 12 Pièces de moteur
- 13 Pièces de Moto-marine
- 14 Produits chimiques
- 15 Outils
- 16 Mini-moteurs
- 17 Tables d'applications



TROUSSE DE RÉPARATION DE MAITRE CYLINDRE / MASTER CYLINDER REBUILD KITS

CC	Modèle Model	Année Year	Position	No BSL
YAMAHA				
250	YZ250WR	1990	Avant / Front	206-904
350	RZ350	1984-1985	Avant / Front	206-302
350	RZ350	1984-1985	Arrière / Rear	206-352
400	WR400F	2000	Arrière / Rear	206-952
400	WR400F	1998-1999	Arrière / Rear	206-957
400	YZ400F	1998-1999	Arrière / Rear	206-957
426	WR426F	2001-2002	Arrière / Rear	206-952
426	WR426F	2001	Avant / Front	206-901
426	WR426F	2002	Avant / Front	206-902
426	WR426F	2001-2002	Arrière / Rear	206-952
426	YZ426F	2000-2002	Arrière / Rear	206-952
426	YZ426F	2001	Avant / Front	206-901
426	YZ426F	2002	Avant / Front	206-902
426	YZ426F	2000-2002	Arrière / Rear	206-952
450	WR450F	2003-2018	Arrière / Rear	206-953
450	WR450F	2003-2015	Avant / Front	206-902
450	YZ450F	2003-2019	Arrière / Rear	206-953
450	YZ450F	2003-2007	Avant / Front	206-902
450	YZ450F	2008-2019	Avant / Front	206-905
490	YZ490	1986-1990	Avant / Front	206-903

CC	Modèle Model	Année Year	Position	No BSL
YAMAHA				
500	WR500Z	1992-1993	Arrière / Rear	206-951
500	WR500Z	1992-1993	Avant / Front	206-904
550	XZ550R	1993	Avant / Front	206-302
650	XJ650L/R	1982-1983	Avant / Front	206-302
700	XJ700	1985-1986	Avant / Front	206-302
700	XV700	1984-1987	Avant / Front	206-302
750	XJ750	1982-1983	Avant / Front	206-302
750	XV750	1988-1997	Avant / Front	206-302
900	XJ900	1983	Avant / Front	206-302
920	XV920	1981-1982	Avant / Front	206-302
1000	FZR1000	1987-1990	Avant / Front	206-302
1000	FZR1000	1989-1995	Arrière / Rear	206-351
1000	XV1000	1984-1985	Avant / Front	206-302
1100	XV1100	1986-1999	Avant / Front	206-302
1200	VMX12	1985-2005	Arrière / Rear	206-951
1300	XVZ13	1996-2000	Arrière / Rear	206-951
1300	XVZ13A	1996-2000	Avant / Front	206-302
1300	XVZ1300T	1999-2004	Avant / Front	206-302
1600	XV1600	1999-2003	Avant / Front	206-302
1700	XV17P	2002-2005	Arrière / Rear	206-951

- 01 Helmets and clothing
- 02 Accessories
- 03 Tires and tubes
- 04 Electricity
- 05 Windshields
- 06 Cables, controls and mirrors**
- 07 Brakes
- 08 Suspensions
- 09 Chains and sprockets
- 10 Fuel systems
- 11 Mufflers
- 12 Engine parts
- 13 Watercraft parts
- 14 Chemical products
- 15 Tools
- 16 Small-engines
- 17 Application charts





PRIX DES CÂBLES / CABLES PRICES



No BSL	Code	Détail Retail
102-0021	F	23,95 \$
102-0022	F	23,95 \$
102-0036	F	12,95 \$
102-0040	F	21,95 \$
102-0041	F	19,95 \$
102-0047	F	19,95 \$
102-0055	F	7,95 \$
102-0057	F	16,95 \$
102-0058	F	19,95 \$
102-0060	F	15,95 \$
102-0063	F	16,95 \$
102-0067	F	24,95 \$
102-0068	F	18,95 \$
102-0069	F	16,95 \$
102-0071	F	16,95 \$
102-0074	F	17,95 \$
102-0094	F	16,95 \$
102-0095	F	21,95 \$
102-0096	F	21,95 \$
102-0098	F	27,95 \$
102-0099	F	18,95 \$
102-0102	F	18,95 \$
102-0103	F	18,95 \$
102-0104	F	15,95 \$
102-0106	F	18,95 \$
102-0112	F	26,95 \$
102-0113	F	27,95 \$
102-0131	F	18,95 \$
102-0132	F	18,95 \$
102-0138	F	18,95 \$
102-0151	F	18,95 \$
102-0152	F	9,95 \$
102-0153	F	18,95 \$
102-0162	F	19,95 \$
102-0163	F	7,95 \$
102-0164	F	19,95 \$
102-0165	F	19,95 \$
102-0167	F	19,95 \$
102-0168	F	21,95 \$
102-0170	F	21,95 \$
102-0196	F	21,95 \$
102-0197	F	21,95 \$
102-0198	F	19,95 \$
102-0201	F	18,95 \$
102-0216	F	36,95 \$
102-0217	F	14,95 \$
102-0218	F	26,95 \$
102-0219	F	17,95 \$

No BSL	Code	Détail Retail
102-0220	F	19,95 \$
102-0221	F	19,95 \$
102-0224	F	16,95 \$
102-0227	F	19,95 \$
102-0228	F	17,95 \$
102-0230	F	10,95 \$
102-0231	F	18,95 \$
102-0232	F	17,95 \$
102-0233	F	17,95 \$
102-0236	F	18,95 \$
102-0237	F	16,95 \$
102-0238	F	28,95 \$
102-0239	F	17,95 \$
102-0240	F	15,95 \$
102-0241	F	22,95 \$
102-0243	F	23,95 \$
102-0247	F	18,95 \$
102-0248	F	16,95 \$
102-0249	F	15,95 \$
102-0250	F	22,95 \$
102-0253	F	25,95 \$
102-0277	F	36,95 \$
102-0278	F	25,95 \$
102-0279	F	23,95 \$
102-0280	F	21,95 \$
102-0283	F	21,95 \$
102-0285	F	13,95 \$
102-0286	F	13,95 \$
102-0292	F	19,95 \$
102-0293	F	16,95 \$
102-0305	F	24,95 \$
102-0306	F	25,95 \$
102-0307	F	26,95 \$
102-0315	F	23,95 \$
102-0316	F	28,95 \$
102-0318	F	21,95 \$
102-0319	F	29,95 \$
102-0321	F	19,95 \$
102-0322	F	23,95 \$
102-0325	F	21,95 \$
102-0339	F	24,95 \$
102-0341	F	16,95 \$
102-0342	F	9,95 \$
102-0343	F	14,95 \$
102-0362	F	21,95 \$
102-0373	F	29,95 \$
102-0376	F	18,95 \$
102-0378	F	16,95 \$

No BSL	Code	Détail Retail
102-0383	F	22,95 \$
102-0384	F	21,95 \$
102-0387	F	21,95 \$
102-0388	F	21,95 \$
102-0389	F	24,95 \$
102-0407	F	31,95 \$
102-0414	F	24,95 \$
102-0417	F	19,95 \$
102-0418	F	29,95 \$
102-0421	F	19,95 \$
102-0423	F	29,95 \$
102-0426	F	21,95 \$
102-0427	F	19,95 \$
102-0428	F	19,95 \$
102-0439	F	29,95 \$
102-0440	F	28,95 \$
102-0441	F	23,95 \$
102-0442	F	21,95 \$
102-0443	F	22,95 \$
102-0444	F	18,95 \$
102-0446	F	25,95 \$
102-0447	F	22,95 \$
102-0448	F	32,95 \$
102-0449	F	36,95 \$
102-0450	F	24,95 \$
102-0451	F	22,95 \$
102-0452	F	25,95 \$
102-0453	F	29,95 \$
102-0454	F	21,95 \$
102-0455	F	21,95 \$
102-0456	F	22,95 \$
102-0459	F	25,95 \$
102-0460	F	22,95 \$
102-0461	F	18,95 \$
102-0462	F	21,95 \$
102-0463	F	18,95 \$
102-0464	F	18,95 \$
102-0465	F	23,95 \$
102-0466	F	25,95 \$
102-0468	F	24,95 \$
102-0472	F	18,95 \$
102-0473	F	24,95 \$
102-0477	F	24,95 \$
102-0485	F	28,95 \$
102-0486	F	64,95 \$
102-0487	F	23,95 \$
102-0496	F	19,95 \$
102-0497	F	19,95 \$

No BSL	Code	Détail Retail
102-0498	F	21,95 \$
102-0499	F	22,95 \$
102-0501	F	19,95 \$
102-0506	F	28,95 \$
102-0510	F	23,95 \$
102-0511	F	23,95 \$
102-0512	F	29,95 \$
102-0513	F	23,95 \$
102-0515	F	23,95 \$
102-0516	F	36,95 \$
102-0522	F	22,95 \$
102-0523	F	22,95 \$
102-0524	F	32,95 \$
102-0525	F	29,95 \$
102-0526	F	29,95 \$
102-0527	F	29,95 \$
102-0534	F	31,95 \$
102-0535	F	32,95 \$
102-0536	F	21,95 \$
102-0541	F	34,95 \$
102-0542	F	31,95 \$
102-0543	F	34,95 \$
102-0544	F	23,95 \$
102-0549	F	25,95 \$
102-0550	F	18,95 \$
102-0569	F	18,95 \$
102-0570	F	18,95 \$
102-0571	F	18,95 \$
102-0577	F	34,95 \$
102-0579	F	31,95 \$
102-0584	F	32,95 \$
103-0017	F	15,95 \$
103-0019	F	17,95 \$
103-0021	F	19,95 \$
103-0022	F	18,95 \$
103-0037	F	21,95 \$
103-0052	F	16,95 \$
103-0055	F	18,95 \$
103-0057	F	23,95 \$
103-0066	F	19,95 \$
103-0068	F	23,95 \$
103-0083	F	21,95 \$
103-0085	F	14,95 \$
103-0087	F	17,95 \$
103-0100	F	21,95 \$
103-0102	F	21,95 \$
103-0103	F	18,95 \$
103-0105	F	26,95 \$

No BSL	Code	Détail Retail
103-0107	F	21,95 \$
103-0114	F	23,95 \$
103-0116	F	15,95 \$
103-0117	F	17,95 \$
103-0118	F	19,95 \$
103-0119	F	19,95 \$
103-0122	F	16,95 \$
103-0123	F	18,95 \$
103-0124	F	19,95 \$
103-0128	F	24,95 \$
103-0131	F	17,95 \$
103-0132	F	15,95 \$
103-0135	F	23,95 \$
103-0140	F	24,95 \$
103-0141	F	26,95 \$
103-0144	F	26,95 \$
103-0145	F	23,95 \$
103-0147	F	31,95 \$
103-0150	F	15,95 \$
103-0153	F	24,95 \$
103-0162	F	23,95 \$
103-0163	F	25,95 \$
103-0164	F	26,95 \$
103-0165	F	24,95 \$
103-0166	F	23,95 \$
103-0167	F	19,95 \$
103-0170	F	25,95 \$
103-0174	F	26,95 \$
103-0175	F	16,95 \$
103-0176	F	19,95 \$
103-0177	F	22,95 \$
103-0178	F	19,95 \$
103-0179	F	19,95 \$
103-0180	F	15,95 \$
103-0181	F	21,95 \$
103-0182	F	32,95 \$
103-0186	F	21,95 \$
103-0187	F	28,95 \$
103-0189	F	21,95 \$
103-0190	F	18,95 \$
103-0191	F	27,95 \$
103-0192	F	25,95 \$
103-0202	F	23,95 \$
103-0203	F	28,95 \$
103-0204	F	27,95 \$
103-0205	F	19,95 \$
103-0206	F	26,95 \$
103-0208	F	39,95 \$

- 01 Casques et vêtements
- 02 Accessoires
- 03 Pneus et chambres à air
- 04 Électricité
- 05 Pare-brises
- 06 Câbles, contrôles et miroirs**
- 07 Freins
- 08 Suspensions
- 09 Chaînes et pignons
- 10 Systèmes d'alimentation
- 11 Silencieux
- 12 Pièces de moteur
- 13 Pièces de Moto-marine
- 14 Produits chimiques
- 15 Outils
- 16 Mini-moteurs
- 17 Tables d'applications



Helmets and clothing
01

Accessories
02

Tires and tubes
03

Electricity
04

Windshields
05

Cables, controls and mirrors
06

Brakes
07

Suspensions
08

Chains and sprockets
09

Fuel systems
10

Mufflers
11

Engine parts
12

Watercraft parts
13

Chemical products
14

Tools
15

Small-engines
16

Application charts
17



PRIX DES CÂBLES / CABLES PRICES



No BSL	Code	Détail Retail
103-0211	F	19,95 \$
103-0212	F	21,95 \$
103-0213	F	19,95 \$
103-0214	F	23,95 \$
103-0215	F	25,95 \$
103-0216	F	28,95 \$
103-0217	F	25,95 \$
103-0220	F	22,95 \$
103-0221	F	25,95 \$
103-0229	F	29,95 \$
103-0230	F	19,95 \$
103-0231	F	16,95 \$
103-0232	F	23,95 \$
103-0233	F	22,95 \$
103-0234	F	19,95 \$
103-0235	F	15,95 \$
103-0236	F	29,95 \$
103-0250	F	24,95 \$
103-0252	F	15,95 \$
103-0253	F	19,95 \$
103-0267	F	26,95 \$
103-0268	F	26,95 \$
103-0290	F	18,95 \$
103-0292	F	16,95 \$
103-0293	F	16,95 \$
103-0294	F	19,95 \$
103-0295	F	26,95 \$
103-0299	F	18,95 \$
103-0301	F	21,95 \$
103-0302	F	21,95 \$
103-0303	F	21,95 \$
103-0304	F	6,95 \$
103-0308	F	22,95 \$
103-0313	F	18,95 \$
103-0324	F	19,95 \$
103-0330	F	21,95 \$
103-0332	F	23,95 \$
103-0346	F	23,95 \$
103-0347	F	34,95 \$
103-0348	F	45,95 \$
103-0351	F	22,95 \$
103-0356	F	23,95 \$
103-0357	F	22,95 \$
103-0358	F	47,95 \$
103-0359	F	31,95 \$
103-0367	F	31,95 \$
103-0369	F	23,95 \$

No BSL	Code	Détail Retail
103-0382	F	34,95 \$
103-0383	F	21,95 \$
103-0384	F	24,95 \$
103-0385	F	39,95 \$
103-0394	F	24,95 \$
103-0398	F	52,95 \$
103-0400	F	31,95 \$
103-0402	F	16,95 \$
103-0404	F	49,95 \$
103-0406	F	49,95 \$
103-0407	F	26,95 \$
103-0408	F	49,95 \$
103-0409	F	25,95 \$
103-0410	F	52,95 \$
103-0411	F	32,95 \$
103-0414	F	29,95 \$
103-0415	F	49,95 \$
103-0417	F	29,95 \$
103-0418	F	29,95 \$
103-0419	F	29,95 \$
103-0420	F	28,95 \$
103-0421	F	26,95 \$
103-0422	F	26,95 \$
103-0423	F	52,95 \$
103-0424	F	26,95 \$
103-0427	F	23,95 \$
104-0004	F	16,95 \$
104-0005	F	18,95 \$
104-0006	F	16,95 \$
104-0010	F	18,95 \$
104-0011	F	16,95 \$
104-0012	F	21,95 \$
104-0014	F	22,95 \$
104-0017	F	31,95 \$
104-0018	F	26,95 \$
104-0021	F	16,95 \$
104-0023	F	18,95 \$
104-0027	F	17,95 \$
104-0029	F	21,95 \$
104-0031	F	19,95 \$
104-0032	F	16,95 \$
104-0034	F	14,95 \$
104-0036	F	16,95 \$
104-0038	F	21,95 \$
104-0039	F	15,95 \$
104-0052	F	18,95 \$
104-0053	F	19,95 \$

No BSL	Code	Détail Retail
104-0054	F	27,95 \$
104-0055	F	25,95 \$
104-0056	F	29,95 \$
104-0058	F	16,95 \$
104-0060	F	19,95 \$
104-0062	F	16,95 \$
104-0075	F	16,95 \$
104-0079	F	21,95 \$
104-0081	F	19,95 \$
104-0084	F	25,95 \$
104-0087	F	34,95 \$
104-0088	F	16,95 \$
104-0089	F	16,95 \$
104-0091	F	22,95 \$
104-0093	F	25,95 \$
104-0094	F	22,95 \$
104-0095	F	23,95 \$
104-0096	F	16,95 \$
104-0105	F	19,95 \$
104-0109	F	19,95 \$
104-0114	F	24,95 \$
104-0115	F	19,95 \$
104-0116	F	24,95 \$
104-0120	F	21,95 \$
104-0121	F	21,95 \$
104-0122	F	23,95 \$
104-0123	F	22,95 \$
104-0124	F	26,95 \$
104-0126	F	25,95 \$
104-0127	F	18,95 \$
104-0128	F	25,95 \$
104-0130	F	49,95 \$
104-0131	F	48,95 \$
104-0132	F	25,95 \$
104-0133	F	23,95 \$
104-0134	F	24,95 \$
104-0137	F	23,95 \$
104-0138	F	27,95 \$
104-0141	F	28,95 \$
104-0142	F	19,95 \$
104-0143	F	16,95 \$
104-0144	F	46,95 \$
104-0145	F	19,95 \$
104-0146	F	19,95 \$
104-0147	F	25,95 \$
104-0148	F	18,95 \$
104-0150	F	15,95 \$

No BSL	Code	Détail Retail
104-0151	F	22,95 \$
104-0152	F	24,95 \$
104-0153	F	23,95 \$
104-0155	F	23,95 \$
104-0156	F	24,95 \$
104-0165	F	19,95 \$
104-0166	F	19,95 \$
104-0167	F	24,95 \$
104-0168	F	19,95 \$
104-0170	F	46,95 \$
104-0174	F	38,95 \$
104-0178	F	49,95 \$
104-0182	F	47,95 \$
104-0186	F	19,95 \$
104-0187	F	16,95 \$
104-0189	F	18,95 \$
104-0190	F	18,95 \$
104-0191	F	21,95 \$
104-0192	F	22,95 \$
104-0193	F	17,95 \$
104-0196	F	49,95 \$
104-0204	F	27,95 \$
104-0205	F	26,95 \$
104-0207	F	26,95 \$
104-0208	F	19,95 \$
104-0210	F	21,95 \$
104-0212	F	24,95 \$
104-0213	F	25,95 \$
104-0214	F	25,95 \$
104-0218	F	19,95 \$
104-0219	F	19,95 \$
104-0220	F	23,95 \$
104-0221	F	23,95 \$
104-0225	F	18,95 \$
104-0226	F	18,95 \$
104-0227	F	22,95 \$
104-0234	F	45,95 \$
104-0244	F	23,95 \$
104-0252	F	29,95 \$
104-0254	F	31,95 \$
104-0259	F	49,95 \$
104-0261	F	36,95 \$
104-0264	F	29,95 \$
104-0266	F	49,95 \$
104-0268	F	24,95 \$
104-0269	F	24,95 \$
104-0272	F	46,95 \$

No BSL	Code	Détail Retail
104-0278	F	47,95 \$
104-0282	F	28,95 \$
104-0284	F	28,95 \$
104-0285	F	24,95 \$
104-0286	F	19,95 \$
104-0287	F	62,95 \$
104-0288	F	31,95 \$
104-0289	F	29,95 \$
104-0290	F	23,95 \$
104-0293	F	14,95 \$
104-0294	F	18,95 \$
104-0297	F	22,95 \$
104-0304	F	23,95 \$
104-0305	F	23,95 \$
104-0306	F	23,95 \$
104-0309	F	31,95 \$
104-0310	F	62,95 \$
104-0311	F	23,95 \$
104-0314	F	21,95 \$
104-0315	F	21,95 \$
104-0316	F	19,95 \$
104-0317	F	19,95 \$
104-0319	F	29,95 \$
105-0001	F	21,95 \$
105-0005	F	21,95 \$
105-0006	F	19,95 \$
105-0014	F	17,95 \$
105-0015	F	16,95 \$
105-0016	F	14,95 \$
105-0017	F	19,95 \$
105-0019	F	18,95 \$
105-0024	F	16,95 \$
105-0029	F	23,95 \$
105-0030	F	18,95 \$
105-0032	F	23,95 \$
105-0035	F	18,95 \$
105-0038	F	15,95 \$
105-0039	F	18,95 \$
105-0040	F	23,95 \$
105-0041	F	26,95 \$
105-0042	F	16,95 \$
105-0050	F	22,95 \$
105-0052	F	18,95 \$
105-0054	F	18,95 \$
105-0058	F	22,95 \$
105-0063	F	23,95 \$
105-0067	F	22,95 \$



PRIX DES CÂBLES / CABLES PRICES



No BSL	Code	Détail Retail
105-0068	F	21,95 \$
105-0069	F	21,95 \$
105-0072	F	21,95 \$
105-0083	F	18,95 \$
105-0090	F	26,95 \$
105-0092	F	11,95 \$
105-0093	F	16,95 \$
105-0095	F	18,95 \$
105-0096	F	19,95 \$
105-0102	F	23,95 \$
105-0104	F	19,95 \$
105-0105	F	21,95 \$
105-0106	F	19,95 \$
105-0108	F	31,95 \$
105-0110	F	22,95 \$
105-0112	F	19,95 \$
105-0122	F	22,95 \$
105-0127	F	18,95 \$
105-0129	F	29,95 \$
105-0130	F	24,95 \$
105-0132	F	19,95 \$
105-0133	F	18,95 \$
105-0134	F	27,95 \$
105-0139	F	34,95 \$
105-0140	F	41,95 \$
105-0141	F	44,95 \$
105-0142	F	22,95 \$
105-0143	F	25,95 \$
105-0145	F	19,95 \$
105-0146	F	25,95 \$

No BSL	Code	Détail Retail
105-0147	F	26,95 \$
105-0149	F	22,95 \$
105-0151	F	22,95 \$
105-0152	F	16,95 \$
105-0155	F	18,95 \$
105-0156	F	19,95 \$
105-0157	F	16,95 \$
105-0158	F	21,95 \$
105-0160	F	18,95 \$
105-0161	F	43,95 \$
105-0162	F	25,95 \$
105-0163	F	27,95 \$
105-0166	F	39,95 \$
105-0167	F	31,95 \$
105-0168	F	23,95 \$
105-0186	F	22,95 \$
105-0188	F	29,95 \$
105-0189	F	22,95 \$
105-0194	F	22,95 \$
105-0201	F	23,95 \$
105-0202	F	23,95 \$
105-0206	F	23,95 \$
105-0213	F	22,95 \$
105-0223	F	31,95 \$
105-0224	F	19,95 \$
105-0234	F	21,95 \$
105-0236	F	21,95 \$
105-0237	F	21,95 \$
105-0238	F	39,95 \$
105-0239	F	23,95 \$

No BSL	Code	Détail Retail
105-0248	F	18,95 \$
105-0256	F	21,95 \$
105-0258	F	23,95 \$
105-0259	F	48,95 \$
105-0273	F	21,95 \$
105-0282	F	28,95 \$
105-0285	F	19,95 \$
105-0286	F	34,95 \$
105-0287	F	32,95 \$
105-0291	F	23,95 \$
105-0295	F	28,95 \$
105-0307	F	18,95 \$
105-0309	F	18,95 \$
105-0311	F	19,95 \$
105-0313	F	14,95 \$
105-0317	F	42,95 \$
105-0319	F	16,95 \$
105-0320	F	28,95 \$
105-0321	F	28,95 \$
105-0322	F	28,95 \$
105-0323	F	28,95 \$
105-0324	F	51,95 \$
105-0331	F	23,95 \$
105-0333	F	21,95 \$
105-0341	F	21,95 \$
105-0343	F	24,95 \$
105-0344	F	36,95 \$
105-0345	F	36,95 \$
105-0346	F	56,95 \$
105-0347	F	29,95 \$

No BSL	Code	Détail Retail
105-0348	F	54,95 \$
105-0350	F	28,95 \$
105-0353	F	39,95 \$
105-0354	F	49,95 \$
105-0355	F	24,95 \$
105-0357	F	23,95 \$
105-0359	F	46,95 \$
105-0360	F	52,95 \$
105-0361	F	52,95 \$
105-0362	F	43,95 \$
105-0365	F	43,95 \$
105-0366	F	39,95 \$
105-0367	F	43,95 \$
105-0368	F	44,95 \$
105-0369	F	29,95 \$
105-0376	F	29,95 \$
105-0380	F	29,95 \$
105-0382	F	23,95 \$
105-0388	F	59,95 \$
105-0391	F	59,95 \$
105-0392	F	42,95 \$
105-0396	F	38,95 \$
105-0401	F	24,95 \$
105-0405	F	36,95 \$
210-0012	F	13,95 \$
210-0014	F	34,95 \$
210-0015	F	31,95 \$
210-0016	F	26,95 \$
210-0031	F	32,95 \$
210-0032	F	14,95 \$

No BSL	Code	Détail Retail
210-0033	F	17,95 \$
210-0035	F	15,95 \$
210-0037	F	28,95 \$
210-0039	F	31,95 \$
210-0040	F	28,95 \$
210-0048	F	16,95 \$
210-0049	F	26,95 \$
210-0071	F	16,95 \$
210-0082	F	34,95 \$
210-0099	F	19,95 \$
210-0103	F	42,95 \$
210-0104	F	54,95 \$
210-0106	F	52,95 \$
210-0108	F	54,95 \$
210-0111	F	42,95 \$
210-0113	F	28,95 \$
210-0115	F	39,95 \$
210-0117	F	41,95 \$
210-0130	F	69,95 \$
210-0135	F	31,95 \$
210-0136	F	34,95 \$
210-0137	F	31,95 \$
210-0138	F	31,95 \$
210-0139	F	35,95 \$
210-0140	F	31,95 \$
210-0141	F	31,95 \$

- 01 Casques et vêtements
- 02 Accessoires
- 03 Pneus et chambres à air
- 04 Électricité
- 05 Pare-brises
- 06 Câbles, contrôles et miroirs**
- 07 Freins
- 08 Suspensions
- 09 Chaines et pignons
- 10 Systèmes d'alimentation
- 11 Silencieux
- 12 Pièces de moteur
- 13 Pièces de Moto-marine
- 14 Produits chimiques
- 15 Outils
- 16 Mini-moteurs
- 17 Tables d'applications





Helmets and clothing
01

Accessories
02

Tires and tubes
03

Electricity
04

Windshields
05

Cables, controls and mirrors
06

Brakes
07

Suspensions
08

Chains and sprockets
09

Fuel systems
10

Mufflers
11

Engine parts
12

Watercraft parts
13

Chemical products
14

Tools
15

Small-engines
16

Application charts
17



CÂBLES STANDARD / STANDARD CABLES



CC	Modèle Model	Année Year	Accélérateur Throttle		Em- brayage Clutch	Frein avant Front Brake	Indicateur de vitesse Speedo- meter	H=Hot start D=Decomp. T=Tach
			Tire Pull	Pousse Push				
HONDA								
50	CRF50F	2004-2015	102-0418			102-0421		
50	XR50R	2000-2003	102-0418			102-0421		
50	Z50R	1986-1999	102-0418					
50	Z50R	2000-2003	102-0418			102-0421		
70	CRF70F	2004-2011	102-0439			102-0468		
70	XR70R	1997-2003				102-0468		
70	XR70R	2001-2003	102-0439					
75	XR75	1978	102-0197		102-0163	102-0165		
80	CR80R	1980-1981			102-0162	102-0165		
80	CR80R	1982-1985	102-0152		102-0162	102-0165		
80	CR80R	1986-1995	102-0152		102-0162			
80	CR80R, RB	1996-2002	102-0321		102-0162			
80	CRF80F	2004-2013	102-0423		102-0163	102-0167		
80	XL80S	1980	102-0153		102-0163	102-0165		
80	XL80S	1981-1982	102-0153		102-0060	102-0165		
80	XL80S	1983-1985	102-0153		102-0163	102-0165		
80	XR80	1979-1982	102-0197		102-0163	102-0165		
80	XR80	1983-1984	102-0152		102-0163	102-0167		
80	XR80R	1985	102-0152		102-0163	102-0167		
80	XR80R	1986-1988	102-0423		102-0163	102-0167		
80	XR80R	1989			102-0163	102-0167		
80	XR80R	1990-2003	102-0423		102-0163	102-0167		
85	CR85R, RB	2003-2007	102-0321		102-0162			
100	CRF100F	2004-2013	102-0277		102-0163	102-0283		
100	XL100S	1981			102-0060	102-0165		
100	XL100S	1982-1985			102-0060			
100	XR100R	1981-1984	102-0151		102-0060	102-0165		
100	XR100R	1985	102-0151		102-0163	102-0283		
100	XR100R	1986-2003	102-0277		102-0163	102-0283		
110	CT110	1980-1984			102-0165			
110	CT110	1986			102-0165			
125	CB125S	1981-1982			102-0055			
125	CR125R	1982			102-0058			
125	CR125R	1984	102-0247		102-0132			
125	CR125R	1985-1986	102-0036		102-0132			
125	CR125R	1987-1989	102-0036		102-0196			
125	CR125R	1990-1992	102-0228		102-0196			
125	CR125R	1993-1997	102-0247		102-0196			
125	CR125R	1998-1999	102-0247		102-0376			
125	CR125R	2000-2003	102-0384		102-0383			
125	CR125R	2004-2007	102-0472		102-0473			
125	XL125S	1979-1982			102-0055		102-0170	
125	XL125S	1984			102-0055		102-0170	
125	XL125S	1985					102-0170	
150	CRF150F	2003-2009	102-0485		102-0487			

= Pousse / tire
Push / pull cable set



CÂBLES STANDARD / STANDARD CABLES



CC	Modèle Model	Année Year	Accélérateur Throttle		Em- brayage Clutch	Frein avant Front Brake	Indicateur de vitesse Speedo- meter	H=Hot start D=Decomp. T=Tach
			Tire Pull	Pousse Push				
HONDA								
150	CRF150R	2007-2009	102-0510	102-0511	102-0513			H 102-0512
150	CRF150R	2012-2015	102-0510	102-0511	102-0513			H 102-0512
150	CRF150RB	2007-2009	102-0510	102-0511	102-0513			H 102-0512
150	CRF150RB	2012-2015	105-0510	102-0511	102-0513			H 102-0512
185	CM185T	1978-1979					102-0170	
185	XL185S	1979-1983			102-0055		102-0170	
200	CM200T	1980-1982					102-0170	
200	TR200	1986-1987	102-0485					
200	XL200R	1983-1984	102-0036		102-0055		102-0170	
200	XR200	1980			102-0055		102-0047	
200	XR200	1981-1984			102-0055			
200	XR200R	1981-1983	102-0036		102-0055		102-0047	
200	XR200R	1984-1985	102-0068	102-0071	102-0164	102-0168	102-0170	
200	XR200R	1986-2002	102-0218		102-0055	102-0168	102-0170	
230	CRF230F	2003-2009	102-0486		102-0487			
230	CRF230F	2012-2016	102-0486		102-0487			
230	CRF230L	2008-2009	102-0570	102-0571	102-0569			
230	CRF230M Supermoto	2009	102-0570	102-0571				
250	CB250	1991-2000			102-0224		102-0047	
250	CB250	2001-2008					102-0047	
250	CM250C	1982-1983			102-0041		102-0047	
250	CMX250C	1985-1987	102-0094		102-0224		102-0227	
250	CMX250C	1996-1997	102-0441	102-0454	102-0224		102-0227	
250	CMX250C	1999-2009	102-0441	102-0454	102-0224		102-0227	
250	CMX250C	2012	102-0441	102-0454	102-0224			
250	CMX250CD	1986	102-0094		102-0224		102-0227	
250	CMX250C2	1999-2000	102-0441	102-0454	102-0224		102-0227	
250	CMX250CY	2000					102-0227	
250	CR250R	1982			102-0058			
250	CR250R	1983			102-0058	102-0063		
250	CR250R	1984	102-0247		102-0131			
250	CR250R	1985	102-0036		102-0131			
250	CR250R	1986-1989	102-0138		102-0131			
250	CR250R	1990-1996	102-0247		102-0131			
250	CR250R	1997	102-0247		102-0339			
250	CR250R	1998-2003	102-0247		102-0373			
250	CR250R	2004-2007	102-0384		102-0477			
250	CRF250R	2004-2007	102-0414		102-0544			H 102-0417
250	CRF250R	2008-2009	102-0414		102-0549			H 102-0417
250	CRF250R	2010-2013	102-0584		102-0579			
250	CRF250X	2004-2009	102-0414					H 102-0417
250	CRF250X	2012-2013	102-0414					H 102-0417
250	VTR250	1988-1989					102-0047	
250	VTR250	1990					102-0227	
250	XL250R	1982-1983	102-0201	102-0069	102-0040		102-0170	

= Pousse / tire
Push / pull cable set

- 01 Casques et vêtements
- 02 Accessoires
- 03 Pneus et chambres à air
- 04 Électricité
- 05 Pare-brises
- 06 Câbles, contrôles et miroirs**
- 07 Freins
- 08 Suspensions
- 09 Chaînes et pignons
- 10 Systèmes d'alimentation
- 11 Silencieux
- 12 Pièces de moteur
- 13 Pièces de Moto-marine
- 14 Produits chimiques
- 15 Outils
- 16 Mini-moteurs
- 17 Tables d'applications



Helmets and clothing
01

Accessories
02

Tires and tubes
03

Electricity
04

Windshields
05

Cables, controls and mirrors
06

Brakes
07

Suspensions
08

Chains and sprockets
09

Fuel systems
10

Mufflers
11

Engine parts
12

Watercraft parts
13

Chemical products
14

Tools
15

Small-engines
16

Application charts
17



CÂBLES STANDARD / STANDARD CABLES



CC	Modèle Model	Année Year	Accélérateur Throttle		Em- brayage Clutch	Frein avant Front Brake	Indicateur de vitesse Speedo- meter	H=Hot start D=Decomp. T=Tach
			Tire Pull	Pousse Push				
HONDA								
250	XL250R	1984-1985	102-0068	102-0071	102-0164		102-0170	
250	XL250R	1986-1987	102-0201	102-0071	102-0164	102-0248	102-0170	
250	XL250S	1978-1981			102-0041			
250	XR250	1979-1980			102-0041			
250	XR250L	1991-1996	102-0201	102-0292	102-0198	102-0248	102-0047	
250	XR250R	1981-1982			102-0040		102-0280	
250	XR250R	1984-1985	102-0068	102-0071	102-0164		102-0170	
250	XR250R	1986-1995	102-0068	102-0069	102-0198		102-0047	
250	XR250R	1996-2004	102-0315	102-0292	102-0316		102-0047	
350	XL350R	1984-1985	102-0068	102-0071	102-0067		102-0047	
350	XR350R	1983-1984	102-0068	102-0071	102-0067		102-0047	
350	XR350R	1985			102-0058		102-0047	
400	CB400T	1980-1981					102-0047	
400	CM400	1979-1981					102-0047	
400	XR400R	1996-2004	102-0318	102-0322	102-0319		102-0047	
450	CB450SC	1983					102-0112	
450	CB450SC	1985-1986					102-0112	
450	CB450T	1982					102-0047	
450	CM450A	1983					102-0112	
450	CM450A/C	1982					102-0280	
450	CM450E	1982-1983					102-0047	
450	CMX450C	1986-1987	102-0094		102-0041		102-0227	
450	CRF450R	2002-2007	102-0414					H 102-0417
450	CRF450R	2008	102-0414		102-0550			H 102-0417
450	CRF450R	2009-2014	102-0577		102-0579			
450	CRF450X	2005-2007	102-0414		102-0506			H 102-0417
450	CRF450X	2008-2009	102-0414		102-0515			H 102-0417
450	CRF450X	2012-2014	102-0414		102-0515			H 102-0417
480	CR480R	1982-1983			102-0058			
500	CR500R	1984	102-0247		102-0131			
500	CR500R	1985-1989	102-0138		102-0131			
500	CR500R	1990-2001	102-0247		102-0131			
500	CX500	1978-1979					102-0047	
500	CX500C	1982					102-0280	
500	CX500C/D	1979-1980					102-0047	
500	CX500TC	1982			102-0224			
500	FT500	1982-1983			102-0106			
500	GB500	1989-1990					102-0227	
500	GL500/I	1981-1982					102-0280	
500	VF500F	1984-1986	102-0104				102-0113	
500	VT500C	1983-1986			102-0108			
500	XL500R	1982					102-0047	
500	XL500S	1979-1981			102-0041			
500	XR500	1979-1980			102-0041			
500	XR500R	1981-1982	102-0068		102-0040		102-0280	

= Pousse / tire
Push / pull cable set



CÂBLES STANDARD / STANDARD CABLES



CC	Modèle Model	Année Year	Accélérateur Throttle		Em- brayage Clutch	Frein avant Front Brake	Indicateur de vitesse Speedo- meter	H=Hot start D=Decomp. T=Tach
			Tire Pull	Pousse Push				
HONDA								
500	XR500R	1983-1984		102-0071	102-0074		102-0047	
550	CB550SC	1983		102-0095				
600	CBR600F	1987-1990	102-0230	102-0231	102-0236		102-0113	
600	CBR600F2	1991-1994	102-0232	102-0233	102-0238		102-0113	
600	CBR600F3	1995-1996	102-0232	102-0233	102-0238			
600	CBR600F3	1997-1998	102-0232	102-0233				
600	CBR600F4	1999-2000	102-0442	102-0455	102-0516			
600	CBR600F4I	2001-2006	102-0443	102-0456	102-0516			
600	CBR600RR	2003-2006	102-0496	102-0498	102-0501			
600	CBR600RR	2007-2014	102-0534	102-0535	102-0536			
600	CBR600SEW-Spec. Ed	1998	102-0232	102-0233				
600	VT600C/CD	1988-1989	102-0285	102-0286	102-0241		102-0112	
600	VT600C/CD	1991-1994	102-0285	102-0286	102-0241		102-0112	
600	VT600C/CD	1995-1998	102-0285	102-0286	102-0343		102-0112	
600	VT600C/CD	1999-2007	102-0022	102-0021	102-0407		102-0112	
600	VT600CD2 Shadow Deluxe	2000	102-0022	102-0021	102-0407		102-0112	
600	XL600R	1983-1987	102-0068	102-0071	102-0106		102-0047	
600	XR600R	1985			102-0219		102-0047	
600	XR600R	1986-1987	102-0068	102-0071	102-0219		102-0047	
600	XR600R	1988-2000	102-0221	102-0220	102-0219		102-0047	
650	CB650	1979-1982					102-0047	
650	CB650C	1980-1981					102-0047	
650	CB650SC	1982					102-0047	
650	CB650SC	1984-1985	102-0102					
650	CX650T	1983			102-0038			
650	GL650, I	1983					102-0112	
650	NT650	1988-1991					102-0113	
650	XR650L	1993-2009	102-0278	102-0279	102-0219		102-0280	
650	XR650L	2012-2015	102-0278	102-0279	102-0219			
650	XR650R	2000-2007	102-0387	102-0388	102-0389		102-0047	
750	CB750	1979-1982					102-0047	
750	CB750	1991-1993	102-0102	102-0103	102-0293		102-0227	
750	CB750	1994	102-0102	102-0103	102-0293			
750	CB750	1995	102-0102	102-0103	102-0293		102-0227	
750	CB750	1996-2003		102-0103	102-0293		102-0227	
750	VF750C	1982-1983	102-0094	102-0095				
750	VF750C	1988					102-0227	
750	VF750C	1994-2003	102-0305	102-0306	102-0307		102-0227	
750	VF750C2	1997-2000	102-0305	102-0306	102-0307		102-0227	
750	VF750CD	1995-1996	102-0305	102-0306	102-0307		102-0227	
750	VF750F	1983-1984					102-0112	
750	VFR750F	1986					102-0227	
750	VFR750F	1990-1993	102-0104				102-0170	
750	VT750C/CA	2004-2009	102-0522	102-0523	102-0524			
750	VT750C2	1997-2000	102-0305	102-0306	102-0307		102-0227	

= Pousse / tire
Push / pull cable set

- 01 Casques et vêtements
- 02 Accessoires
- 03 Pneus et chambres à air
- 04 Électricité
- 05 Pare-brises
- 06 Câbles, contrôles et miroirs**
- 07 Freins
- 08 Suspensions
- 09 Chaînes et pignons
- 10 Systèmes d'alimentation
- 11 Silencieux
- 12 Pièces de moteur
- 13 Pièces de Moto-marine
- 14 Produits chimiques
- 15 Outils
- 16 Mini-moteurs
- 17 Tables d'applications



Helmets and clothing
01

Accessories
02

Tires and tubes
03

Electricity
04

Windshields
05

06
Cables, controls and mirrors

Brakes
07

Suspensions
08

Chains and sprockets
09

Fuel systems
10

Mufflers
11

Engine parts
12

Watercraft parts
13

Chemical products
14

Tools
15

Small-engines
16

Application charts
17



CÂBLES STANDARD / STANDARD CABLES



CC	Modèle Model	Année Year	Accélérateur Throttle		Em- brayage Clutch	Frein avant Front Brake	Indicateur de vitesse Speedo- meter	H=Hot start D=Decomp. T=Tach
			Tire Pull	Pousse Push				
HONDA								
750	VT750C2	2007-2009	102-0541	102-0542	102-0543			
750	VT750DC/DCA/DCB	2001-2003	102-0525	102-0526	102-0527			
750	VT750DC/DCA/B	2005-2007	102-0525	102-0526	102-0527			
800	PC800	1989-1990					102-0113	
800	PC800	1994-1996					102-0113	
800	PC800	1997-1998					102-0112	
800	VT800C	1988	102-0096					
900	CB900C	1980					102-0280	
900	CB900F	1981-1982					102-0047	
900	CBR900RR	1993-1994	102-0249	102-0250	102-0253		102-0113	
900	CBR900RR	1995-1997	102-0249	102-0250	102-0253			
900	CBR900RR	1998-1999	102-0249	102-0250	102-0426			
929	CBR929RR	1998-1999			102-0426			
929	CBR929RR	2000-2001	102-0446	102-0459				
954	CBR954RR	2002-2003	102-0427	102-0428	102-0426			
1000	CBR1000F	1987-1988	102-0217				102-0227	
1000	CBR1000F	1990-1991	102-0217				102-0280	
1000	CBR1000F	1993-1996	102-0217				102-0280	
1000	CBR1000RR	2004-2007	102-0497	102-0499				
1000	GL1000	1978-1979					102-0280	
1000	RVT1000R	2000-2006	102-0447	102-0460				
1000	VTR1000F	1998-2002	102-0448	102-0461				
1100	CB1100F	1983	102-0094				102-0112	
1100	CBR1100XX	1997-1998	102-0450	102-0463				
1100	CBR1100XX	1999-2003	102-0451	102-0464				
1100	GL1100	1980-1982					102-0047	
1100	GL1100	1983					102-0112	
1100	ST1100	1991-1999	102-0449	102-0462			102-0227	
1100	ST1100	2000-2002	102-0449	102-0462				
1100	ST1100A	1992-1995	102-0449	102-0462			102-0227	
1100	ST1100N ABS	1992	102-0449	102-0462			102-0227	
1100	VF1100C	1983		102-0095				
1100	VF1100C	1984-1986	102-0096					
1100	VF1100S	1984-1985	102-0102					
1100	VT1100 CBW Shadow Spirit	1998	102-0094	102-0095	102-0325			
1100	VT1100C	1985-1986					102-0112	
1100	VT1100C	1987-1996	102-0243	102-0237				
1100	VT1100C	1997-2007	102-0094	102-0095	102-0325			
1100	VT1100C Shadow	1992-1996	102-0243	102-0237				
1100	VT1100C Shadow Spirit	1997-2007	102-0094	102-0095	102-0325			
1100	VT1100C2	1995-1999	102-0094	102-0095	102-0325		102-0362	
1100	VT1100C2-2	1997-1998	102-0094	102-0095	102-0325		102-0362	
1100	VT1100C3	1998-2002	102-0094	102-0095	102-0325			
1100	VT1100C3B 2 Shadow Aero	2002	102-0094	102-0095	102-0325		102-0362	
1100	VT1100C3B Shadow Aero	1999	102-0094	102-0095	102-0325		102-0362	

= Pousse / tire
Push / pull cable set



CÂBLES STANDARD / STANDARD CABLES



CC	Modèle Model	Année Year	Accélérateur Throttle		Em- brayage Clutch	Frein avant Front Brake	Indicateur de vitesse Speedo- meter	H=Hot start D=Decomp. T=Tach
			Tire Pull	Pousse Push				
HONDA								
1100	VT1100C3BW Shadow Aero	1998	102-0094	102-0095	102-0325			
1100	VT1100CB Shadow Spirit	2001-2004	102-0094	102-0095	102-0325		102-0362	
1100	VT1100CBX Shadow Spirit	1999	102-0094	102-0095	102-0325		102-0362	
1100	VT1100C-Shadow	1987-1988	102-0243	102-0237				
1100	VT1100T	1998-2000	102-0094	102-0095	102-0325		102-0362	
1100	VT1100T	2001	102-0094	102-0095	102-0325			
1200	GL1200	1984					102-0112	
1200	GL1200A	1984-1986	102-0098	102-0099				
1200	GL1200I	1984-1987	102-0098	102-0099				
1500	GL1500/A	1989-2000	102-0239	102-0240				
1500	GL1500C/CT	1997-2000	102-0305				102-0362	
1500	GL1500C	2003	102-0305	102-0378			102-0362	
1500	GL1500-Gold Wing	1989-1990	102-0239	102-0240				
1500	GL1500I	1991-1996	102-0239					
1500	GL1500SE	1990-2000	102-0239	102-0240				
1800	GL1800	2001-2005	102-0452	102-0466				
1800	VTX1800N	2004-2008	102-0453	102-0465				
1800	VTX1800R	2002-2007	102-0453	102-0465				
1800	VTX1800S	2002-2006	102-0453	102-0465				
1800	VTX1800T	2007-2008	102-0453	102-0465				
KAWASAKI								
50	KDX50	2003-2006	104-0165			104-0166		
60	KX60	1983-1984	103-0117			103-0205		
60	KX60	1985-1987	103-0117		103-0324	103-0205		
60	KX60	1988	103-0211		103-0324	103-0205		
60	KX60	1989	103-0211					
60	KX60	1990-2003	103-0211		103-0324	103-0205		
65	KX65	2000	103-0211		103-0313			
65	KX65	2001-2016	103-0211		103-0332			
80	KD80	1980-1987	103-0147					
80	KDX80	1980-1983			103-0118	103-0116		
80	KDX80	1984-1986	103-0117		103-0118	103-0205		
80	KDX80	1987-1988	103-0186		103-0118	103-0205		
80	KSF80A	2003-2006	104-0111			104-0188		
80	KX80	1979-1981			103-0118	103-0116		
80	KX80	1982	103-0117		103-0118	103-0116		
80	KX80	1983-1985	103-0117		103-0119			
80	KX80	1986	103-0117		103-0131			
80	KX80	1987-1988	103-0186		103-0131			
80	KX80	1989-2000	103-0186		103-0187			
85	KX85	2001-2013	103-0186		103-0187			
85	KX85	2010			103-0187			
100	KM100	1980-1981	103-0147					
100	KX100	1995-2009	103-0186		103-0187			
100	KX100	2011-2013	103-0186		103-0187			

= Pousse / tire
Push / pull cable set

- 01 Casques et vêtements
- 02 Accessoires
- 03 Pneus et chambres à air
- 04 Électricité
- 05 Pare-brises
- 06 Câbles, contrôles et miroirs
- 07 Freins
- 08 Suspensions
- 09 Chaînes et pignons
- 10 Systèmes d'alimentation
- 11 Silencieux
- 12 Pièces de moteur
- 13 Pièces de Moto-marine
- 14 Produits chimiques
- 15 Outils
- 16 Mini-moteurs
- 17 Tables d'applications



Helmets and clothing
01

Accessories
02

Tires and tubes
03

Electricity
04

Windshields
05

Cables, controls and mirrors
06

Brakes
07

Chains and Suspensions
08

Chains and sprockets
09

Fuel systems
10

Mufflers
11

Engine parts
12

Watercraft parts
13

Chemical products
14

Tools
15

Small-engines
16

Application charts
17



CÂBLES STANDARD / STANDARD CABLES



CC	Modèle Model	Année Year	Accélérateur Throttle		Em- brayage Clutch	Frein avant Front Brake	Indicateur de vitesse Speedo- meter	H=Hot start D=Decomp. T=Tach
			Tire Pull	Pousse Push				
KAWASAKI								
110	KLX110	2002-2009	103-0369			103-0205		
110	KLX110	2010-2016	103-0369		103-0422			
125	KX125	1982-1984	103-0037		103-0052			
125	KX125	1985-1987	103-0037					
125	KX125	1988-1991	103-0162		103-0163			
125	KX125	1992-1993	103-0189		103-0163			
125	KX125	1994	103-0189		103-0206			
125	KX125	1995-1996	103-0189		103-0250			
125	KX125	1997-1998	103-0189		103-0290			
125	KX125	1999	103-0189		103-0303			
125	KX125	2000-2002	103-0189		103-0308			
125	KX125	2003	103-0189		103-0330			
125	KX125	2004-2005	103-0189		103-0346			
140	KLX140A/B KLX140/L	2008-2013	103-0382		103-0383			
175	KDX175	1980-1981				103-0057		
175	KDX175	1982	103-0037			103-0057	103-0123	
200	KDX200	1983-1985	103-0037		103-0052	103-0057	103-0123	
200	KDX200	1986-1987	103-0037		103-0087			
200	KDX200	1988	103-0162		103-0165			
200	KDX200	1989-1992	103-0181		103-0192		103-0176	
200	KDX200	1993-1994	103-0181		103-0192		103-0202	
200	KDX200	1995-2006	103-0253		103-0192		103-0202	
250	EL250	1988-1989					103-0103	
250	EX250E	1986-1987	103-0179	103-0180	103-0191			
250	EX250F	1988-1990	103-0179	103-0180	103-0191			
250	EX250F	1992-2006	103-0179	103-0180	103-0191			
250	EX250F	2007			103-0191			
250	EX250J Ninja 250R	2008-2010	103-0418	103-0419	103-417		103-0420	
250	EX250J	2011-2012	103-0418	103-0419	103-0417			
250	KDX250	1980-1981					103-0123	
250	KDX250	1982	103-0037				103-0123	
250	KDX250	1983-1984	103-0037			103-0057	103-0123	
250	KDX250	1991-1994	103-0190		103-0182		103-0176	
250	KL250	1980-1984	103-0150					
250	KL250D	1985-2004			103-0135		103-0124	
250	KLX250	1979-1980				103-0057		
250	KLX250D	1994-1996	103-0229		103-0236		103-0202	
250	KX250	1982	103-0037					
250	KX250	1983			103-0055			
250	KX250	1984-1986	103-0083		103-0055			
250	KX250	1987	103-0083		103-0153			
250	KX250	1988-1989	103-0162		103-0164			
250	KX250	1990-1991	103-0162		103-0182			
250	KX250	1992-1998	103-0189		103-0182			
250	KX250	1999-2004	103-0189		103-0304			

= Pousse / tire
Push / pull cable set



CÂBLES STANDARD / STANDARD CABLES



CC	Modèle Model	Année Year	Accélérateur Throttle		Em- brayage Clutch	Frein avant Front Brake	Indicateur de vitesse Speedo- meter	H=Hot start D=Decomp. T=Tach
			Tire Pull	Pousse Push				
KAWASAKI								
250	KX250	2005-2007	103-0357		103-0356			
250	KX250F	2004	103-0348		103-0346			H 102-0417
250	KX250F	2005	103-0358		103-0359			H 102-0417
250	KX250F	2006-2008			103-0359			H 102-0417
250	KX250N1 Four stroke	2004	103-0189		103-0304			
250	KX250-R1	2005	103-0357		103-0356			
300	KLX300A	1997-2007	103-0229	103-0351	103-0236		103-0202	
305	EX305B	1983			103-0100		103-0017	T 103-0022
305	KZ305A/B	1981-1982	103-0019				103-0068	T 103-0022
305	KZ305B	1987-1988	103-0019				103-0068	T 103-0022
400	KDX400	1979-1980					103-0123	
400	KLX400A	2003	104-0196		104-0207		104-0133	
400	KSF400A	2003-2006	104-0228		104-0232			
420	KDX420	1981					103-0123	
440	KZ440	1980-1983					103-0017	T 103-0022
450	EN450A	1985-1990		103-0220	103-0102		103-0122	
450	KDX450	1982	103-0037				103-0123	
450	KX450F	2006-2008			103-0367			
500	EN500A	1990-1996		103-0220	103-0102		103-0122	
500	EN500C	1996-2003		103-0220	103-0102			
500	EX500A	1987-1993	103-0166	103-0252	103-0170		103-0103	
500	EX500D	1994-2009	103-0166	103-0252	103-0170			
500	KX500	1983	103-0037		103-0055			
500	KX500	1984-1986	103-0083		103-0055			
500	KX500	1987	103-0083		103-0153			
500	KX500	1988-1989	103-0162		103-0164			
500	KX500	1990-2004	103-0162		103-0182			
550	KZ550	1980-1983					103-0068	T 103-0022
550	KZ550	1980-1984					103-0021	T 103-0022
550	ZR550B	1990-1992	103-0144	103-0145			103-0017	
550	ZR550B	1993					103-0017	
550	ZX550A	1984-1986			103-0105		103-0068	
600	KL600	1984			103-0135		103-0068	
600	KL600	1985-1986			103-0135		103-0068	
600	ZL600A	1986-1987			103-0204		103-0103	
600	ZL600B	1996-1997					103-0103	
600	ZX600A, B	1985-1987	103-0144	103-0145	103-0100		103-0017	
600	ZX600C	1988-1997	103-0144	103-0145	103-0167		103-0017	
600	ZX600D	1990-1993	103-0212	103-0213	103-0105		103-0017	
600	ZX600E	1993-2003	103-0212	103-0213	103-0221		103-0017	
600	ZX600E	2004-2005			103-0221			
600	ZX600F	1995-1997	103-0212	103-0213	103-0294		103-0017	
600	ZX600G	1998			103-0294			
600	ZX600J	2000-2002	103-0404		103-0294			
600	ZX600J	2005-2008	103-0404		103-0294			

= Pousse / tire
Push / pull cable set

- 01 Casques et vêtements
- 02 Accessoires
- 03 Pneus et chambres à air
- 04 Électricité
- 05 Pare-brises
- 06 Câbles, contrôles et miroirs**
- 07 Freins
- 08 Suspensions
- 09 Chaînes et pignons
- 10 Systèmes d'alimentation
- 11 Silencieux
- 12 Pièces de moteur
- 13 Pièces de Moto-marine
- 14 Produits chimiques
- 15 Outils
- 16 Mini-moteurs
- 17 Tables d'applications



Helmets and clothing
01

Accessories
02

Tires and tubes
03

Electricity
04

Windshields
05

Cables, controls and mirrors
06

Brakes
07

Suspensions
08

Chains and sprockets
09

Fuel systems
10

Mufflers
11

Engine parts
12

Watercraft parts
13

Chemical products
14

Tools
15

Small-engines
16

Application charts
17



CÂBLES STANDARD / STANDARD CABLES



CC	Modèle Model	Année Year	Accélérateur Throttle		Em- brayage Clutch	Frein avant Front Brake	Indicateur de vitesse Speedo- meter	H=Hot start D=Decomp. T=Tach
			Tire Pull	Pousse Push				
KAWASAKI								
600	ZX600K Ninja ZX-6RR	2003	103-0406		103-0407			
600	ZX600M Ninja ZX-6RR	2003	103-0406					
600	ZX600M Ninja ZX-6RR	2004			103-0407			
600	ZX600N Ninja ZX-6RR	2005-2006	103-0423		103-0424			
600	ZX600P ZX-6R	2007-2008	103-0398		103-0409			
600	ZX600R Ninja ZX-6R	2009-2012	103-0415					
636	ZX636B Ninja ZX-6R/636	2003-2004	103-0406		103-0407			
636	ZX636C Ninja ZX-6R/636	2005-2006	103-0423		103-0424			
636	ZX636D Ninja ZX-6R/636	2006	103-0423		103-0424			
650	KL650A KLR650	1987-2007	103-0232	103-0233	103-0204		103-0068	
650	KL650A	2005		103-0233	103-0204		103-0068	
650	KL650A	2006-2007	103-0232	103-0233	103-0204		103-0068	
650	KL650E KLR650	2008-2010	103-0385		103-0384		103-0021	
650	KL650E KLR650	2011-2015	103-0385		103-0384			
650	KLX650	1995-1996	103-0230	103-0231	103-0208		103-0202	
650	KLX650A	1993-1995	103-0229		103-0208		103-0202	
650	KLX650C	1993-1996			103-0208		103-0202	
650	KLX650D	1996	103-0229		103-0208		103-0202	
650	KZ650D, F	1980					103-0068	
650	KZ650H	1981-1983					103-0021	
750	KZ750	1980-1983					103-0068	T 103-0022
750	KZ750	1980-1984					103-0021	
750	VN750A	1986-2005	103-0140		103-0128		103-0021	
750	ZR750	1991-1993	103-0144	103-0145			103-0017	
750	ZX750 Ninja	1987-1988	103-0174	103-0175			103-0103	
750	ZX750 Ninja	1991-1995	103-0214	103-0215			103-0103	
750	ZX750 Ninja ZX7R	1991-1993	103-0293	103-0292			103-0103	
750	ZX750A/E	1983-1985					103-0068	
750	ZX750F/H	1987-1990	103-0174	103-0175			103-0103	
750	ZX750H	1991-1995	103-0214	103-0215			103-0103	
750	ZX750N	1996					103-0103	
750	ZX750P	1991-1994	103-0293	103-0292			103-0103	
750	ZX750P	1996-2003	103-0301	103-0302			103-0103	
900	ZL900A	1985-1986	103-0141				103-0103	
900	ZX900A	1984-1985	103-0066				103-0068	
900	ZX900A	1986					103-0068	
900	ZX900B	1994-1997	103-0267	103-0268			103-0103	
900	ZX900C	1998-1999			103-0294			
1000	KZ1000E	1979-1980						T 103-0022
1000	KZ1000J	1981-1982	103-0114				103-0068	
1000	KZ1000J	1983	103-0066				103-0068	
1000	KZ1000K	1981-1982	103-0114					
1000	KZ1000M	1981-1982	103-0114				103-0021	
1000	KZ1000P	1982-2002	103-0132	103-0234	103-0107		103-0021	
1000	KZ1000P	2003-2004	103-0132	103-0234				

= Pousse / tire
Push / pull cable set



CÂBLES STANDARD / STANDARD CABLES



CC	Modèle Model	Année Year	Accélérateur Throttle		Em- brayage Clutch	Frein avant Front Brake	Indicateur de vitesse Speedo- meter	H=Hot start D=Decomp. T=Tach
			Tire Pull	Pousse Push				
KAWASAKI								
1000	KZ1000P	2005	103-0132	103-0234	103-0107		103-0021	
1000	KZ1000R	1982	103-0066					
1000	KZ1000R	1983	103-0066				103-0068	
1000	ZG1000A	1986-2006	103-0295	103-0178			103-0124	
1000	ZL1000A	1987					103-0103	
1000	ZX1000A Ninja 1000	1986-1987	103-0177	103-0178			103-0124	
1000	ZX1000B Ninja ZX-10	1988-1990	103-0174	103-0175			103-0068	
1000	ZX1000D Ninja ZX-10R	2006-2007	103-0410		103-0411			
1000	ZX1000E Ninja ZX-10R	2008-2009			103-0414			
1000	ZX1000F Ninja ZX-10R	2010			103-0414			
1100	KZ1100A	1981-1982	103-0066					
1100	KZ1100A	1983	103-0066				103-0021	
1100	KZ1100B	1981	103-0066					
1100	KZ1100B	1982	103-0066				103-0068	
1100	KZ1100D	1982	103-0114		103-0107			
1100	KZ1100D/L	1983	103-0114		103-0107		103-0021	
1100	ZN1100B	1984-1985	103-0114		103-0107			
1100	ZR1100A	1992-1993					103-0068	
1100	ZX1100C/D	1990-2001	103-0216	103-0217			103-0017	
1100	ZX1100A	1983	103-0066				103-0068	
1100	ZX1100A	1984					103-0068	
1400	ZX1400A Ninja ZX-14R	2006-2007	103-0408					
1400	ZX1400C Ninja ZX-14R	2008-2011	103-0408					
1500	VN1500A	1987-1999	103-0203	103-0140			103-0017	
1500	VN1500B	1987	103-0203	103-0140				
1500	VN1500B	1988-1990	103-0203	103-0140			103-0017	
1500	VN1500C	1996-1997					103-0017	
1500	VN1500D	1996-1997					103-0299	
1500	VN1500E	1998-2004	103-0177	103-0178			103-0299	
KTM								
50	50 Junior Adventure	2001-2003	210-0140					
50	50 Mini Adventure	2004-2007	210-0140					
50	50 Pro Junior	1998-2000	210-0137					
50	50 Pro Senior	1997-2000	210-0137					
50	50 Senior Adventure	2001-2007	210-0138					
50	50 SX	2008-2011	210-0138					
50	50 SX Junior	2008	210-0140					
50	50 SX Junior	2009	210-0135					
50	50 SX Mini	2008	210-0140					
50	50 SX Mini	2009-2012	210-0135					
50	50 SX Pro Junior LC	2001-2007	210-0140					
50	50 SX Pro Senior LC	2001-2007	210-0138					
65	65 SX	1998-2001	210-0141		210-0139			
65	65 SX	2002-2008	210-0099					
65	65 SX	2009-2013	210-0136					

= Pousse / tire
Push / pull cable set

- 01 Casques et vêtements
- 02 Accessoires
- 03 Pneus et chambres à air
- 04 Électricité
- 05 Pare-brises
- 06 Câbles, contrôles et miroirs
- 07 Freins
- 08 Suspensions
- 09 Chaînes et pignons
- 10 Systèmes d'alimentation
- 11 Silencieux
- 12 Pièces de moteur
- 13 Pièces de Moto-marine
- 14 Produits chimiques
- 15 Outils
- 16 Mini-moteurs
- 17 Tables d'applications



Helmets and clothing
01

Accessories
02

Tires and tubes
03

Electricity
04

Windshields
05

Cables, controls and mirrors
06

Brakes
07

Suspensions
08

Chains and sprockets
09

Fuel systems
10

Mufflers
11

Engine parts
12

Watercraft parts
13

Chemical products
14

Tools
15

Small-engines
16

Application charts
17



CÂBLES STANDARD / STANDARD CABLES



CC	Modèle Model	Année Year	Accélérateur Throttle		Em- brayage Clutch	Frein avant Front Brake	Indicateur de vitesse Speedo- meter	H=Hot start D=Decomp. T=Tach
			Tire Pull	Pousse Push				
KTM								
125	125 DXC	1990-1992			210-0016			
125	125 Enduro	1988			210-0016			
125	125 Enduro	1989			210-0016		210-0033	
125	125 EXC	1990-1993			210-0016		210-0033	
125	125 EXC	1994			210-0039		210-0033	
125	125 EXC	1995-1996			210-0039			
125	125 EXC	1997	210-0048		210-0039		105-0015	
125	125 EXC	1998-2001					210-0104	
125	125 EXC	2002					105-0015	
125	125 EXC	2003-2004					210-0103	
125	125 EXC	2005					210-0108	
125	125 MX	1987-1992			210-0016			
125	125 SX	1993			210-0016			
125	125 SX	1994			210-0039			
125	125 SX	1995-1997	210-0048		210-0039			
200	200 EXC	1998-2002					210-0104	
200	200 EXC	2003-2004					210-0103	
200	200 EXC	2005					210-0108	
200	200 MXC	1998-2002					210-0104	
200	200 XCW	2006-2016					210-0108	
250	250 DXC	1990	210-0012		210-0015			
250	250 DXC	1991	210-0012		210-0015		210-0033	
250	250 Enduro	1989	210-0012				210-0033	
250	250 EXC	1991-1993	210-0012		210-0015		210-0033	
250	250 EXC	1994	210-0012		210-0037		210-0033	
250	250 EXC	1995-1996	210-0012		210-0037		105-0015	
250	250 EXC	1997-1998			210-0037		210-0104	
250	250 EXC	1999-2002					210-0104	
250	250 EXC	2003-2004					210-0103	
250	250 EXC	2005					210-0108	
250	250 EXCG	2002		210-0117			210-0104	
250	250 EXCG	2003-2004		210-0117			210-0103	
250	250 EXCG	2005		210-0117			210-0108	
250	250 MX	1989	210-0012				210-0033	
250	250 MX	1990-1992	210-0012		210-0015		210-0033	
250	250 MXC	1995	210-0049					
250	250 SX	1993	210-0012		210-0015			
250	250 SX	1994	210-0012		210-0037		210-0033	
250	250 SX	1995	210-0049					
250	250 SX	1996	210-0049		210-0037			
250	250 SX	1997-1998			210-0037			
250	250 SXF	2005-2010		210-0111				H 210-0113
250	250 SXF	2011-2012		210-0111				
250	250 TVC	1992	210-0012		210-0015		210-0033	
250	250 XCF	2007		210-0111				H 210-0113

= Pousse / tire
Push / pull cable set



CÂBLES STANDARD / STANDARD CABLES



CC	Modèle Model	Année Year	Accélérateur Throttle		Em- brayage Clutch	Frein avant Front Brake	Indicateur de vitesse Speedo- meter	H=Hot start D=Decomp. T=Tach
			Tire Pull	Pousse Push				
KTM								
250	250 XCF	2008-2009		210-0111				
250	250 XCFW	2007		210-0111			210-0108	H 210-0113
250	250 XCFW	2008-2009		210-0111			210-0108	
250	250 XCFWCE	2010		210-0111			210-0108	
250	250 XCFWSD	2011		210-0111			210-0108	
250	250 XCW	2006-2014					210-0108	
300	300 DXC	1990-1992	210-0012		210-0015			
300	300 EXC	1990-1993	210-0012		210-0015		210-0033	
300	300 EXC	1994	210-0012		210-0037		210-0033	
300	300 EXC	1995-1996	210-0012		210-0037		105-0015	
300	300 EXC	1997			210-0037		105-0015	
300	300 EXC	1998			210-0037		210-0104	
300	300 EXC	1999-2002					210-0104	
300	300 EXC	2003-2004					210-0103	
300	300 EXC	2005					210-0108	
300	300 MX	1990-1992	210-0012		210-0015			
300	300 MXC	1994	210-0012		210-0037			
300	300 MXC	1995-1996	210-0049		210-0037			
300	300 MXC	1997			210-0037		105-0015	
300	300 MXC	1998			210-0037		210-0104	
300	300 MXC	1999-2002					210-0104	
300	300 MXC	2003-2004					210-0103	
300	300 SX	1994	210-0012		210-0037			
300	300 SX	1995-1996	210-0049		210-0037			
300	300 XCW	2006-2012					210-0108	
350	350 Enduro	1987			210-0014			
350	350 Enduro	1988-1989			210-0014		210-0033	
350	350 EXC	1990			210-0014		210-0033	
350	350 EXC	1994			210-0039			
350	350 SXF	2011-2012		210-0111				
360	360 EXC	1996	210-0012		210-0037		105-0015	
360	360 EXC	1997			210-0037		105-0015	
360	360 MXC	1996	210-0049		210-0037			
360	360 MXC	1997			210-0037			
360	360 SX	1996	210-0049		210-0037			
360	360 SX	1997			210-0037			
380	380 EXC	1998			210-0037		105-0015	
380	380 EXC	1999-2002					210-0104	
380	380 MXC	1998			210-0037			
380	380 MXC	1999-2001					210-0104	
380	380 SX	1998			210-0037			
380	380 SX	1999-2002					210-0104	
400	400 EXC	1993	210-0035		210-0016		210-0033	
400	400 EXC	1994-1995	210-0035		210-0039		210-0033	
400	400 EXC	1997	210-0035		210-0039		105-0015	

= Pousse / tire
Push / pull cable set

- 01 Casques et vêtements
- 02 Accessoires
- 03 Pneus et chambres à air
- 04 Électricité
- 05 Pare-brises
- 06 Câbles, contrôles et miroirs**
- 07 Freins
- 08 Suspensions
- 09 Chaînes et pignons
- 10 Systèmes d'alimentation
- 11 Silencieux
- 12 Pièces de moteur
- 13 Pièces de Moto-marine
- 14 Produits chimiques
- 15 Outils
- 16 Mini-moteurs
- 17 Tables d'applications



Helmets and clothing
01

Accessories
02

Tires and tubes
03

Electricity
04

Windshields
05

06

Cables, controls and mirrors

Brakes
07

Suspensions
08

Chains and sprockets
09

Fuel systems
10

Mufflers
11

Engine parts
12

Watercraft parts
13

Chemical products
14

Tools
15

Small-engines
16

Application charts
17



CÂBLES STANDARD / STANDARD CABLES



CC	Modèle Model	Année Year	Accélérateur Throttle		Em- brayage Clutch	Frein avant Front Brake	Indicateur de vitesse Speedo- meter	H=Hot start D=Decomp. T=Tach
			Tire Pull	Pousse Push				
KTM								
400	400 EXC	2000-2002		210-0115			210-0104	
400	400 EXCG	2004		210-0117			210-0103	
400	400 EXCG	2005-2006		210-0117			210-0108	
400	400 MXC	1999			210-0082		210-0104	
400	400 MXC	2000-2002		210-0115			210-0104	
400	400 RXC	1995	210-0035				210-0033	
400	400 RXC	1996			210-0039		105-0015	
400	400 RXC	1997			210-0039		210-0033	
400	400 SC	1996	210-0035		210-0039		105-0015	
400	400 SX	2000-2002		210-0115			105-0015	
400	400 SXC	1998-1999			210-0082			
400	400 XCW	2007			210-0117		210-0108	
400	400 XCW	2009-2010		210-0111			210-0108	
440	440 EXC	1994-1995	210-0012		210-0040		105-0015	
440	440 MXC	1994-1995	210-0012		210-0040		105-0015	
450	450 EXCG	2003-2004		210-0117			210-0103	
450	450 EXCG	2005		210-0117			210-0108	
450	450 EXCG	2006		210-0117				
450	450 EXCR	2007		210-0117			210-0108	
450	450 EXCR	2008-2011		210-0111			210-0108	
450	450 MXCG	2003-2005		210-0117			210-0103	
450	450 SMC	2004		210-0117				
450	450 SMR	2004-2005		210-0117				
450	450 SMR	2008-2009		210-0111				H 210-0113
450	450 SMR	2012		210-0111				
450	450 SXF	2003-2005					210-0103	
450	450 SXF	2003-2006		210-0117				
450	450 SXF	2007-2012		210-0111				H 210-0113
450	450 SXF	2012		210-0111				
450	450 XC	2007		210-0117				
450	450 XCF	2006-2007		210-0117				
450	450 XCF	2008-2009		210-0111				
450	450 XCFWCE	2010		210-0111			210-0108	
450	450 XCG	2006		210-0117				
450	450 XCRW	2008		210-0111			210-0108	
450	450 XCW	2007		210-0117			210-0108	
450	450 XCW	2009		210-0111			210-0108	
450	450 XCW	2012		210-0111			210-0108	
450	450 XCWSD	2010-2011		210-0111			210-0108	
500	500 MX	1985-1987			210-0014			
500	500 MX	1988-1991	210-0031		210-0014			
500	500 MX	1992	210-0012		210-0014			
500	500 MX EU	1993	210-0012		210-0014			
500	500 XCW	2012		210-0111				
505	505 SXF	2008		210-0111				H 210-0113

= Pousse / tire
Push / pull cable set



CÂBLES STANDARD / STANDARD CABLES



CC	Modèle Model	Année Year	Accélérateur Throttle		Em- brayage Clutch	Frein avant Front Brake	Indicateur de vitesse Speedo- meter	H=Hot start D=Decomp. T=Tach
			Tire Pull	Pousse Push				
KTM								
505	505 XCF	2008		210-0111				
505	505 XCF	2009		210-0111				H 210-0113
520	520 EXC	2000-2002		210-0115			210-0104	
520	520 MXC	2000-2002		210-0115			210-0104	
520	520 SX	2000-2002		210-0115				
525	525 EXC	2003		210-0117			210-0103	
525	525 EXC	2007		210-0117			210-0108	
525	525 EXCG	2004		210-0117			210-0103	
525	525 EXCG	2005-2006		210-0117			210-0108	
525	525 MXCG	2003-2005		210-0117			210-0103	
525	525 SMC	2004		210-0117				
525	525 SMR	2004-2006		210-0117				
525	525 SX	2003-2006		210-0117				
525	525 XC	2007		210-0117				
525	525 XCG	2006		210-0117			210-0108	
525	525 XCW	2007		210-0117			210-0108	
530	530 EXC	2009		210-0111				
530	530 EXC	2009-2011		210-0111			210-0108	
530	530 EXCCE	2010		210-0111			210-0108	
530	530 EXCR	2008		210-0111			210-0108	
530	530 XCRW	2008		210-0111			210-0108	
530	530 XCW	2009		210-0111				
530	530 XCWSD	2010-2011		210-0111			210-0108	
540	540 DXC	1990-1991	210-0031		210-0014			
550	550 DXC	1992			210-0014			
550	550 MXC	1993			210-0014			
550	550 MXC	1994-1996			210-0040			
600	600 LC4 DXC	1990-1991	210-0032		210-0016			
600	600 LC4 DXC	1992	210-0035		210-0016			
600	600 LC4 Enduro	1988-1989	210-0032		210-0016		210-0033	
600	600 LC4 EXC	1990-1991	210-0032		210-0016		210-0033	
600	600 LC4 EXC	1992-1993	210-0035		210-0016		210-0033	
600	600 LC4 MX	1988-1991	210-0032		210-0016			
620	620 EXC	1994	210-0035		210-0039		210-0033	
620	620 EXC	1997	210-0035		210-0039		105-0015	
620	620 RXC	1995	210-0035		210-0039		210-0033	
620	620 RXC	1996			210-0039		105-0015	
620	620 RXC	1997			210-0039			
620	620 SC	1996	210-0035		210-0039		105-0015	
620	620 SX	1996-1997	210-0035		210-0039			
620	620 SX	1998			210-0039			
625	625 SMC	2003-2004		210-0117				
625	625 SXC	2003		210-0106				
625	625 SXC	2004		210-0106			210-0103	
640	640 Adventure	2001-2006		210-0106				

= Pousse / tire
Push / pull cable set

- 01 Casques et vêtements
- 02 Accessoires
- 03 Pneus et chambres à air
- 04 Électricité
- 05 Pare-brises
- 06 Câbles, contrôles et miroirs**
- 07 Freins
- 08 Suspensions
- 09 Chaînes et pignons
- 10 Systèmes d'alimentation
- 11 Silencieux
- 12 Pièces de moteur
- 13 Pièces de Moto-marine
- 14 Produits chimiques
- 15 Outils
- 16 Mini-moteurs
- 17 Tables d'applications



Helmets and clothing
01

Accessories
02

Tires and tubes
03

Electricity
04

Windshields
05

Cables, controls and mirrors
06

Brakes
07

Suspensions
08

Chains and sprockets
09

Fuel systems
10

Mufflers
11

Engine parts
12

Watercraft parts
13

Chemical products
14

Tools
15

Small-engines
16

Application charts
17



CÂBLES STANDARD / STANDARD CABLES



CC	Modèle Model	Année Year	Accélérateur Throttle		Em- brayage Clutch	Frein avant Front Brake	Indicateur de vitesse Speedo- meter	H=Hot start D=Decomp. T=Tach
			Tire Pull	Pousse Push				
KTM								
640	640 Duke	1998-2001			210-0082			
640	640 Duke 2	2001-2002		210-0106				
640	640 LC4 Adventure	1998-2000			210-0082			
640	640 LC4 Adventure	2001-2002		210-0106	210-0082			
640	640 LC4 Adventure	2003-2007		210-0106				
640	640 LC4E	2000-2001		210-0106				
640	640 LC4E	2002		210-0106	210-0082			
640	640 RXC	1999-2000			210-0082			
640	640 Super Moto	2000		210-0106				
640	640 Super Moto	2001		210-0106	210-0082			
640	640 Super Moto	2002		210-0106				
660	660 RFR	2007		210-0117			210-0108	
690	690 RFR	2008-2009		210-0117			210-0108	
950	950 Adventure	2004-2006		210-0130				
950	950 Super EnduroR	2007-2009		210-0130				
990	990 Adventure	2007-2009		210-0130				
990	990 Adventure R	2009-2011		210-0130				
SUZUKI								
50	JR50	1978-2006	104-0165			104-0166		
60	RM60	2003	103-0211		103-0324		103-0205	
65	RM65	2003-2005	103-0211		103-0332			
80	DS80	1985-2000	104-0141		104-0142	104-0168		
80	RM80	1982-1983	104-0062		104-0079	104-0075		
80	RM80	1984-1985	104-0105		104-0079	104-0075		
80	RM80	1986-1988	104-0105		104-0084			
80	RM80	1989	104-0105		104-0116			
80	RM80	1990-2001	104-0115		104-0116			
85	RM85	2002-2012	104-0115		104-0116			
85	RM85L	2007	104-0115					
100	RM100	2003	103-0186		103-0187			
110	DRZ110	2003-2005	103-0369			103-0205		
125	DRZ125	2003-2009	104-0293		104-0294			
125	DRZ125L	2003-2009	104-0293		104-0294			
125	RM125	1981			104-0055			
125	RM125	1982	104-0032		104-0055			
125	RM125	1983	104-0032		104-0055	104-0038		
125	RM125	1984	104-0032		104-0060	104-0056		
125	RM125	1985	104-0032		104-0060			
125	RM125	1986-1987	104-0032		104-0091			
125	RM125	1988	104-0052		104-0091			
125	RM125	1989-1990	104-0114		104-0091			
125	RM125	1991-1993	104-0114		104-0134			
125	RM125	1994			104-0138			
125	RM125	1995-1997	104-0155		104-0138			
125	RM125	1998	104-0155		102-0131			

= Pousse / tire
Push / pull cable set



CÂBLES STANDARD / STANDARD CABLES



CC	Modèle Model	Année Year	Accélérateur Throttle		Em- brayage Clutch	Frein avant Front Brake	Indicateur de vitesse Speedo- meter	H=Hot start D=Decomp. T=Tach
			Tire Pull	Pousse Push				
SUZUKI								
125	RM125	1999-2000	104-0193		102-0131			
125	RM125	2001-2003	104-0208		104-0210			
125	RM125	2004-2008	104-0208		104-0244			
200	DR200SE	1996-2009			104-0297			
250	DR250	1990-1993	104-0130		104-0128		104-0120	D 104-0187
250	DR250S	1990-1991			104-0128		104-0143	D 104-0187
250	DR250S	1992	104-0131		104-0128		104-0143	D 104-0187
250	DR250SE	1993	104-0144		104-0128		104-0143	
250	DR250SE	1994-1995	104-0144		104-0058		104-0143	
250	GN250	1982-1983	104-0004				104-0027	
250	GN250	1985	104-0004				104-0027	
250	GN250	1988	104-0004				104-0027	
250	GS250T	1980-1981	104-0012		104-0088		104-0006	
250	RM250	1981			104-0053			
250	RM250	1982	104-0034		104-0053			
250	RM250	1983	104-0052		104-0053	104-0038		
250	RM250	1984	104-0052		104-0054	104-0056		
250	RM250	1985	104-0052		104-0054			
250	RM250	1986-1988	104-0052		104-0091			
250	RM250	1989	104-0114		104-0091			
250	RM250	1990-1992	104-0114		104-0134			
250	RM250	1993	104-0137		104-0134			
250	RM250	1994	104-0137		104-0138			
250	RM250	1995	104-0156		104-0138			
250	RM250	1996	104-0156		102-0131			
250	RM250	1997-2000	104-0155		102-0131			
250	RM250	2001-2003	104-0208		104-0210			
250	RM250	2004-2008	104-0208		104-0244			
250	RMX250	1989	104-0114		104-0091		104-0143	
250	RMX250	1990-1992	104-0114		104-0134		104-0143	
250	RMX250	1993-1998	104-0137		104-0134		104-0143	
250	RMZ250	2004	103-0348		103-0347			H 102-0417
250	RMZ250	2005-2006	103-0358		103-0359			H 102-0417
250	RMZ250	2007	104-0266		104-0264			H 105-0313
250	RMZ250	2008-2009	104-0278		104-0264			
250	RMZ250	2010-2012	104-0278		104-0319			
300	GS300L	1982-1983	104-0012		104-0088		103-0124	
300	GS300L	1984	104-0012		104-0127		103-0124	
350	DR350	1990-1995	104-0130	#	104-0128		104-0120	D 104-0187
350	DR350	1996	104-0130		104-0128		104-0133	D 104-0187
350	DR350	1997			104-0128		104-0133	
350	DR350	1998-1999	104-0130		104-0128		104-0133	D 104-0187
350	DR350S	1990-1991			104-0128		104-0143	D 104-0187
350	DR350S	1992-1993	104-0131	#	104-0128		104-0143	D 104-0187
350	DR350SE	1994-1999	104-0144		104-0058		104-0143	

= Pousse / tire
Push / pull cable set

- 01 Casques et vêtements
- 02 Accessoires
- 03 Pneus et chambres à air
- 04 Électricité
- 05 Pare-brises
- 06 Câbles, contrôles et miroirs**
- 07 Freins
- 08 Suspensions
- 09 Chaînes et pignons
- 10 Systèmes d'alimentation
- 11 Silencieux
- 12 Pièces de moteur
- 13 Pièces de Moto-marine
- 14 Produits chimiques
- 15 Outils
- 16 Mini-moteurs
- 17 Tables d'applications



Helmets and clothing
01

Accessories
02

Tires and tubes
03

Electricity
04

Windshields
05

Cables, controls and mirrors
06

Brakes
07

Suspensions
08

Chains and sprockets
09

Fuel systems
10

Mufflers
11

Engine parts
12

Watercraft parts
13

Chemical products
14

Tools
15

Small-engines
16

Application charts
17



CÂBLES STANDARD / STANDARD CABLES



CC	Modèle Model	Année Year	Accélérateur Throttle		Em- brayage Clutch	Frein avant Front Brake	Indicateur de vitesse Speedo- meter	H=Hot start D=Decomp. T=Tach
			Tire Pull	Pousse Push				
SUZUKI								
350	DR350V	1997	104-0130	#	104-0128		104-0133	
400	DR-Z400E	2000-2003	104-0196	#	104-0207		104-0133	
400	DR-Z400E	2004-2007	104-0196		104-0207		104-0133	
400	DR-Z400E	2004-2007	104-0234					
400	DR-Z400EK	2004-2005	104-0234	#	104-0207		104-0133	
400	DR-Z400EK	2007	104-0196		104-0207		104-0133	
400	DR-Z400EK	2007	104-0234					
400	DR-Z400K	2001-2004	104-0196		104-0207		104-0133	
400	DR-Z400S	2000-2015	104-0234	#	104-0207		104-0133	
400	DR-Z400SM	2005-2009	104-0234		104-0207			
400	DR-Z400SM	2013-2016	104-0234		104-0207			
400	DR-Z400Y	2000	104-0196		104-0207		104-0133	
400	GN400T	1982					104-0029	
450	GS450E	1980	104-0004		104-0005		104-0006	
450	GS450E	1981-1982	104-0036		104-0005		104-0006	
450	GS450E	1983	104-0004		104-0005		104-0021	
450	GS450GA	1982-1985	104-0012				104-0021	
450	GS450L	1980	104-0012		104-0127		104-0011	
450	GS450L	1981-1982	104-0012		104-0127		104-0006	
450	GS450L	1983-1988	104-0012		104-0127		104-0021	
450	GS450S	1980-1981	104-0004		104-0005		104-0006	
450	GS450T/TX	1981-1983	104-0012		104-0088		104-0027	
450	RMX450	2010-2011	104-0278					
450	RMZ450	2005	103-0348		104-0252			
450	RMZ450	2006	103-0348		104-0252			H 104-0254
450	RMZ450	2007	104-0266		104-0252			H 104-0254
450	RMZ450	2008-2012	104-0278					
465	RM465	1982	104-0034					
500	GS500E	1989-2000	104-0124		104-0123		104-0132	
500	RM500	1983-1984	104-0052					
550	GS550	1983	104-0095		104-0087		104-0081	
550	GS550	1985-1986	104-0095		104-0087		104-0081	
550	GS550E	1978-1979			104-0010			
550	GS550E	1980	104-0012		104-0010		104-0011	
550	GS550E	1983	104-0095		104-0087		104-0081	
550	GS550E	1985-1986	104-0095		104-0087		104-0081	
550	GS550ES	1983-1986	104-0095		104-0087		104-0081	
550	GS550L	1979			104-0089		104-0011	
550	GS550L	1980-1981	104-0012		104-0089		104-0011	
550	GS550L	1982	104-0012		104-0089			
550	GS550M	1982	104-0004				104-0027	
550	GS550N	1979			104-0010		104-0027	
550	GS550T	1980	104-0012		104-0010		104-0011	
550	GS550T	1981	104-0012		104-0010		104-0027	
600	GSX600F	1988-1989	104-0096		104-0121		104-0109	

= Pousse / tire
Push / pull cable set



CÂBLES STANDARD / STANDARD CABLES



CC	Modèle Model	Année Year	Accélérateur Throttle		Em- brayage Clutch	Frein avant Front Brake	Indicateur de vitesse Speedo- meter	H=Hot start D=Decomp. T=Tach
			Tire Pull	Pousse Push				
SUZUKI								
600	GSX600F	1990-1997	104-0126		104-0121		104-0109	
600	GSX600F	1998-2006	104-0147		104-0121			
600	GSX-R600	1997-2000	104-0192	104-0191	104-0190		104-0189	
600	GSX-R600	2001-2003	104-0225	104-0226	104-0227			
600	GSX-R600	2004-2005	104-0304	104-0305	104-0306			
600	GSX-R600	2006-2007	104-0284	104-0285	104-0286			
600	GSX-R600	2008-2009	104-0288	104-0289	104-0290			
600	GSX-R600	2011-2015			104-0290			
600	GSX-R600W	1992-1993	104-0147	104-0146	104-0153		104-0150	
650	DL650	2011			104-0311			
650	DL650 V-Storm	2004-2006	104-0310		104-0311			
650	DL650 V-Storm	2007-2009	104-0314	104-0315	104-0311			
650	DL650A V-Storm ABS	2007-2009	104-0314	104-0315	104-0311			
650	DR650S	1990-1991					104-0143	D 104-0187
650	DR650S	1992-1993	104-0144	#	104-0151		104-0143	D 104-0187
650	DR650SE	1994-1995	104-0144	#	104-0151		104-0143	
650	DR650SE	1996-2009	104-0272				104-0133	
650	DR650SE	2011-2016	104-0272					
650	GS650E	1981-1982	104-0012		104-0094		104-0027	
650	GS650G	1981-1983	104-0012		104-0094		104-0027	
650	GS650GL	1981	104-0012		104-0094		104-0011	
650	GS650GL	1982-1983	104-0012		104-0094			
650	GS650M	1983	104-0004				104-0027	
650	SV650	1999-2002			104-0220			
650	SV650S	2003-2008	104-0259					
750	GS750E	1980-1981	104-0012		104-0017		104-0029	
750	GS750E	1982	104-0012		104-0023			
750	GS750E/ES	1983	104-0004		104-0093			
750	GS750L	1979	104-0012					
750	GS750L	1980	104-0012		104-0014		104-0029	
750	GS750L	1981	104-0012				104-0029	
750	GS750S	1983	104-0004					
750	GS750T	1982-1983	104-0012		104-0023		104-0027	
750	GSX750F	1989-1997	104-0126		104-0121		104-0109	
750	GSX750F	1998-2006	104-0147		104-0121			
750	GSX-R750	1986-1987	104-0096				104-0081	
750	GSX-R750	1988-1989	104-0126		104-0122		104-0109	
750	GSX-R750	1990			104-0152		104-0109	
750	GSX-R750	1990-1992	104-0148					
750	GSX-R750	1991-1992			104-0152		104-0150	
750	GSX-R750	1993	104-0147	104-0146	104-0153		104-0150	
750	GSX-R750	1994-1995	104-0147	104-0146	104-0167		104-0150	
750	GSX-R750	1996-1997	104-0192	104-0191	104-0190			
750	GSX-R750	1998-1999	104-0204	104-0205	104-0190			
750	GSX-R750	2000-2003	104-0225	104-0226	104-0227			

= Pousse / tire
Push / pull cable set

- 01 Casques et vêtements
- 02 Accessoires
- 03 Pneus et chambres à air
- 04 Électricité
- 05 Pare-brises
- 06 Câbles, contrôles et miroirs**
- 07 Freins
- 08 Suspensions
- 09 Chaînes et pignons
- 10 Systèmes d'alimentation
- 11 Silencieux
- 12 Pièces de moteur
- 13 Pièces de Moto-marine
- 14 Produits chimiques
- 15 Outils
- 16 Mini-moteurs
- 17 Tables d'applications



Helmets and clothing
01

Accessories
02

Tires and tubes
03

Electricity
04

Windshields
05

Cables, controls and mirrors
06

Brakes
07

Suspensions
08

Chains and sprockets
09

Fuel systems
10

Mufflers
11

Engine parts
12

Watercraft parts
13

Chemical products
14

Tools
15

Small-engines
16

Application charts
17



CÂBLES STANDARD / STANDARD CABLES



CC	Modèle Model	Année Year	Accélérateur Throttle		Em- brayage Clutch	Frein avant Front Brake	Indicateur de vitesse Speedo- meter	H=Hot start D=Decomp. T=Tach
			Tire Pull	Pousse Push				
SUZUKI								
750	GSXR750	2004-2005	104-0304	104-0305	104-0306			
750	GSXR750	2006-2007	104-0284	104-0285	104-0286			
750	GSXR750	2008-2009	104-0288	104-0289	104-0290			
750	GSXR750	2011-2015			104-0290			
750	GSXR750R Ltd	1986	104-0096				104-0081	
750	VS750GLP	1988-1991	104-0170				104-0186	
800	VS800GL	1992-1994	104-0170				104-0186	
800	VS800GL	1995-2009					104-0186	
800	VX800	1990-1993					104-0133	
850	GS850G	1979			104-0018			
850	GS850G	1980-1981	104-0012		104-0017		104-0021	
850	GS850G	1982-1983	104-0012		104-0031		104-0021	
850	GS850GL	1980	104-0012		104-0018		104-0011	
850	GS850GL	1981	104-0012		104-0031		104-0011	
850	GS850GL	1982-1983	104-0012		104-0031		104-0029	
850	GS850GZ	1982	104-0012		104-0031			
1000	DL1000 V-Storm	2002-2009	104-0287					
1000	GS1000C	1978			104-0017			
1000	GS1000E	1978-1979			104-0017			
1000	GS1000E	1980	104-0012		104-0017		104-0021	
1000	GS1000G	1980-1981	104-0012		104-0031		104-0021	
1000	GS1000GL	1980	104-0012		104-0018		104-0011	
1000	GS1000GL	1981	104-0012		104-0014		104-0011	
1000	GS1000N	1979			104-0017		104-0006	
1000	GS1000S	1980	104-0004				104-0006	
1000	GS1000S	1982	104-0004					
1000	GSX-R1000	2001-2004	104-0225	104-0226	104-0227			
1000	GSX-R1000	2005-2006	104-0269	104-0268	104-0261			
1000	GSX-R1000	2009-2015	104-0309					
1000	SV1000	2003-2007	104-0316	104-0317				
1000	SV1000S	2003-2007	104-0259					
1000	TL1000S	1997-2001			104-0221			
1100	GS1100E	1980-1981	104-0012		104-0023		104-0029	
1100	GS1100E	1982-1983			104-0023		104-0021	
1100	GS1100ES	1983	104-0004		104-0023			
1100	GS1100G/GK	1982-1984	104-0012		104-0031		104-0021	
1100	GS1100GL	1982-1983	104-0012		104-0031		104-0029	
1100	GS1100L	1980	104-0012		104-0014		104-0011	
1100	GS1100S	1983	104-0004					
1100	GSX1100F	1988-1993	104-0096				104-0120	
1100	GSX1100G	1991	104-0012					
1100	GSX-R1100	1986-1988	104-0096				104-0081	
1100	GSX-R1100	1989-1990	104-0126				104-0109	
1100	GSX-R1100	1991-1992					104-0150	
1100	GSX-R1100	1993-1998	104-0147	104-0146			104-0150	

= Pousse / tire
Push / pull cable set



CÂBLES STANDARD / STANDARD CABLES



CC	Modèle Model	Année Year	Accélérateur Throttle		Em- brayage Clutch	Frein avant Front Brake	Indicateur de vitesse Speedo- meter	H=Hot start D=Decomp. T=Tach
			Tire Pull	Pousse Push				
SUZUKI								
1150	GS1150E	1985-1986	104-0004		104-0023			
1150	GS1150ES	1983-1985	104-0004					
1200	GSF1200S	2001-2005	104-0212	104-0213				
1300	GSX1300R	1999-2001	104-0218	104-0219				
1400	VS1400GLF	1987					104-0186	
1400	VS1400GLP	1987-1994	104-0178				104-0186	
1400	VS1400GLP	1995-2003	104-0182				104-0186	
1400	VS1400GLP (S83)	2004-2009					104-0186	
YAMAHA								
50	PW50	1981-2009	105-0188					
50	PW50	2012-2015	105-0188					
50	QT50	1979-1987	105-0122					
50	RX50	1983-1984					105-0015	
80	PW80	1983-1984	105-0319					
80	PW80	1991-2006	105-0319					
80	YZ80	1981-1982			105-0063			
80	YZ80	1983	105-0072		105-0063	105-0083		
80	YZ80	1984-1985	105-0072		105-0068	105-0083		
80	YZ80	1986-1992	105-0072		105-0068			
80	YZ80	1993-1996	105-0213		105-0149			
80	YZ80	1997-2001	105-0213		105-0224			
85	YZ85	2002-2014	105-0285		105-0224			
125	DT125	1980-1981					105-0105	
125	IT125	1980-1981					105-0105	
125	TTR125	2000-2007	105-0072					
125	TTR125E/L	2000-2007			105-0321			
125	TTR125E/L	2008-2009	105-0376		105-0321			
125	TTR125L	2011-2015	105-0376		105-0321			
125	XT125	1982-1983	105-0102		105-0017		105-0105	
125	YZ125	1983	105-0040		105-0041	105-0042		
125	YZ125	1984	105-0050		105-0041	105-0029		
125	YZ125	1985	105-0040		105-0041			
125	YZ125	1986	105-0112		105-0090			
125	YZ125	1987-1988	105-0040		105-0090			
125	YZ125	1989-1993	105-0130		105-0129			
125	YZ125	1994	105-0130		105-0158			
125	YZ125	1995	105-0194		105-0158			
125	YZ125	1996-1998	105-0206		105-0158			
125	YZ125	1999-2003	105-0236		105-0158			
125	YZ125	2004	105-0236		105-0307			
125	YZ125	2005-2006	105-0236		102-0196			
125	YZ125	2007-2015	105-0355		102-0196			
175	DT175	1979-1981					105-0105	
175	IT175	1980-1981					105-0030	
175	IT175	1982-1983					105-0015	

= Pousse / tire
Push / pull cable set

- 01 Casques et vêtements
- 02 Accessoires
- 03 Pneus et chambres à air
- 04 Électricité
- 05 Pare-brises
- 06 Câbles, contrôles et miroirs
- 07 Freins
- 08 Suspensions
- 09 Chaînes et pignons
- 10 Systèmes d'alimentation
- 11 Silencieux
- 12 Pièces de moteur
- 13 Pièces de Moto-marine
- 14 Produits chimiques
- 15 Outils
- 16 Mini-moteurs
- 17 Tables d'applications



CÂBLES STANDARD / STANDARD CABLES



- 01 Helmets and clothing
- 02 Accessories
- 03 Tires and tubes
- 04 Electricity
- 05 Windshields
- 06 Cables, controls and mirrors**
- 07 Brakes
- 08 Suspensions
- 09 Chains and sprockets
- 10 Fuel systems
- 11 Mufflers
- 12 Engine parts
- 13 Watercraft parts
- 14 Chemical products
- 15 Tools
- 16 Small-engines
- 17 Application charts

CC	Modèle Model	Année Year	Accélérateur Throttle		Em- brayage Clutch	Frein avant Front Brake	Indicateur de vitesse Speedo- meter	H=Hot start D=Decomp. T=Tach
			Tire Pull	Pousse Push				
YAMAHA								
200	BW200	1985-1988	105-0102		105-0110			
200	IT200	1984-1986	105-0040				105-0015	
200	TW200	1987-1997	105-0317 #		105-0110		105-0105	
200	TW200	1998-2000	105-0317 #		105-0110			
200	TW200	2001-2012			105-0110			
200	WR200	1992	105-0052		105-0129		105-0157	
200	XT200	1982-1983	105-0102		105-0017		105-0105	
225	TT225	1986-1987	105-0166 #				105-0015	
225	XT225	1992-1995			105-0110		105-0015	
225	XT225	1996-2000					105-0015	
225	XT225	2001-2007	105-0368		105-0369		105-0015	
250	IT250	1981-1983					105-0015	
250	TT250	1980-1982					105-0030	
250	TTR250	2000-2006	105-0317 #		105-0320			
250	WR250	1989	105-0130				105-0015	
250	WR250	1991	105-0130		105-0134		105-0015	
250	WR250	1992-1993					105-0015	
250	WR250F	2001-2002	105-0238 #		105-0239		105-0015	D 105-0273
250	WR250F	2003-2005	105-0286 #		105-0295		105-0015	H 105-0313
250	WR250F	2006	105-0286					H 105-0313
250	WR250F	2007-2009	105-0396		105-0295			H 105-0350
250	WR250F	2010	105-0396					
250	WR250F	2011-2013	105-0396		105-0295			H 105-0350
250	WR250R	2008-2012	105-0388					
250	WR250X	2008-2011	105-0388					
250	WR250Z	1992-1996	105-0142		105-0134			
250	WR250Z	1997	105-0223		105-0134			
250	XT250	1984	105-0317 #					
250	XT250	2008-2012	105-0380		105-0382			
250	XV250	1988-1990					105-0001	
250	XV250	1995-2001					105-0030	
250	YZ250	1982	105-0024					
250	YZ250	1983-1984	105-0050		105-0054	105-0029		
250	YZ250	1985-1987	105-0050		105-0054			
250	YZ250	1988	105-0050		105-0134			
250	YZ250	1989-1994	105-0130		105-0134			
250	YZ250	1995	105-0194		105-0134			
250	YZ250	1996-1998	105-0206		105-0134			
250	YZ250	1999	105-0236		105-0234			
250	YZ250	2000-2003	105-0237		105-0234			
250	YZ250	2004	105-0237		105-0309			
250	YZ250	2005	105-0237		105-0357			
250	YZ250	2006-2014	105-0355		105-0357			
250	YZ250F	2001-2002	105-0238		105-0239			D 105-0273
250	YZ250F	2003	105-0286		105-0291			D 105-0273 H 105-0313



CÂBLES STANDARD / STANDARD CABLES



CC	Modèle Model	Année Year	Accélérateur Throttle		Em- brayage Clutch	Frein avant Front Brake	Indicateur de vitesse Speedo- meter	H=Hot start D=Decomp. T=Tach
			Tire Pull	Pousse Push				
YAMAHA								
250	YZ250F	2004	105-0286		105-0311			D 105-0273 H 105-0313
250	YZ250F	2005	105-0286		105-0311			H 105-0313
250	YZ250F	2006-2008	105-0286		105-0331			H 104-0254
250	YZ250F	2009	105-0391		105-0392			
250	YZ250F	2010-2013	105-0286		105-0392			
250	YZ250F	2012			105-0392			
250	YZ250WR	1989			105-0134			
250	YZ250WR	1990	105-0130		105-0134		105-0015	
350	BW350	1987-1988	105-0166 #		105-0092			
350	RZ350	1984-1985					105-0001	
350	TT350	1986-1987	105-0317 #		105-0092		105-0015	
350	XT350	1985-2000	105-0317 #		105-0092		105-0104	
400	FZR400	1988-1990			105-0145		105-0108	
400	WR400F	1998-1999	105-0166 #		105-0256		105-0015	
400	WR400F	2000	105-0238 #		105-0239		105-0015	
400	XS400	1980-1981	105-0069					
400	XS400	1982-1983					105-0015	
400	XS400R	1982-1983	105-0038				105-0030	
400	XS400S	1980-1981	105-0069				105-0001	
400	XS400S	1982	105-0069					
400	YZ400F	1998-1999	105-0166 #		105-0256			
426	WR426F	2000-2002	105-0238 #		105-0239		105-0015	
426	YZ426F	2000-2002	105-0238 #		105-0239			D 105-0273
450	WR450F	2003-2005	105-0286 #				105-0015	H 105-0313
450	WR450F	2006	105-0286 #					H 105-0313
450	WR450F	2007-2009	105-0396		105-0353			H 105-0350
450	WR450F	2010	105-0396					
450	WR450F	2011	105-0396		105-0353			H 105-0350
450	YZ450F	2003	105-0286 #		105-0287			D 105-0273 H 105-0313
450	YZ450F	2004-2005	105-0286 #		105-0311			D 105-0313
450	YZ450F	2006-2008	105-0286 #		105-0333			H 104-0254
450	YZ450F	2009	105-0286					
465	IT465	1981-1982					105-0015	
490	IT490	1983-1984					105-0015	
490	YZ490	1982	105-0024			105-0029		
490	YZ490	1983	105-0050		105-0054	105-0029		
490	YZ490	1984	105-0052		105-0054	105-0029		
490	YZ490	1985-1990	105-0052		105-0054			
500	SR500	1978-1981					105-0001	
500	WR500	1992-1993	105-0142					
535	XV535	1987-1988	105-0189		105-0014		105-0030	
535	XV535	1990-1993	105-0189		105-0014		105-0030	
535	XV535/S	1994-1998	105-0201	105-0202	105-0014		105-0030	
535	XV535SK Virago Special	1998	105-0201	105-0202	105-0014		105-0030	

= Pousse / tire
Push / pull cable set

- 01 Casques et vêtements
- 02 Accessoires
- 03 Pneus et chambres à air
- 04 Électricité
- 05 Pare-brises
- 06 Câbles, contrôles et miroirs
- 07 Freins
- 08 Suspensions
- 09 Chaînes et pignons
- 10 Systèmes d'alimentation
- 11 Silencieux
- 12 Pièces de moteur
- 13 Pièces de Moto-marine
- 14 Produits chimiques
- 15 Outils
- 16 Mini-moteurs
- 17 Tables d'applications



Helmets and clothing
01

Accessories
02

Tires and tubes
03

Electricity
04

Windshields
05

Cables, controls and mirrors
06

Brakes
07

Suspensions
08

Chains and sprockets
09

Fuel systems
10

Mufflers
11

Engine parts
12

Watercraft parts
13

Chemical products
14

Tools
15

Small-engines
16

Application charts
17



CÂBLES STANDARD / STANDARD CABLES



CC	Modèle Model	Année Year	Accélérateur Throttle		Em- brayage Clutch	Frein avant Front Brake	Indicateur de vitesse Speedo- meter	H=Hot start D=Decomp. T=Tach
			Tire Pull	Pousse Push				
YAMAHA								
550	XJ550R	1981-1983			105-0032		105-0030	
550	XT550	1982-1983			105-0014			
600	FJ600	1984-1985	105-0096		105-0032		105-0015	
600	FZ600	1986-1988	105-0186		105-0127		105-0108	
600	FZR600D	1992	105-0151	105-0152	105-0146		105-0030	
600	FZR600R	1989-1990	105-0151	105-0152	105-0145		105-0015	
600	FZR600R	1991	105-0151	105-0152	105-0145		105-0030	
600	FZR600R	1992	105-0151	105-0160	105-0145		105-0030	
600	FZR600R	1993-1999	105-0151	105-0160	105-0145		105-0015	
600	TT600	1983-1986	105-0141 #		105-0014		105-0015	
600	XJ600S	1992-1997	105-0161 #		105-0162		105-0001	
600	XJ600S	1998			105-0162		105-0001	
600	XJ600SC	1992-1997	105-0161		105-0162		105-0001	
600	XJ600SC	1998			105-0162		105-0001	
600	XT600	1984-1989	105-0141 #		105-0014		105-0030	
600	XT600	1990-1995	105-0166				105-0030	
600	YX600, C	1986-1990	105-0167				105-0030	
600	YZF600R	1995-2007	105-0259 #		105-0258		105-0104	
600	YZF R6	1999-2002	105-0341		105-0343			
600	YZF R6	2003-2005	105-0344	105-0345	105-0343			
600	YZF R6	2006-2015	105-0361		105-0362			
600	YZF R6S	2006-2009	105-0344	105-0345	105-0343			
650	XJ650	1980-1983			105-0005			
650	XJ650L	1981			105-0005			
650	XJ650LK	1982-1983			105-0014		105-0015	
650	XJ650R	1982			105-0014		105-0015	
750	FZ750	1985-1986					105-0108	
750	FZ750	1988					105-0108	
750	FZR750R	1987-1988					210-0033	
750	FZR750RT	1987	105-0093					
750	XJ750M	1982-1983	105-0035		105-0005		105-0006	
750	XJ750MK-Mid. Maxim	1983	105-0035		105-0005			
750	XJ750R	1981-1983	105-0016		105-0017		105-0006	
750	XS750S-Special	1978-1979			105-0067			
750	XV750	1981-1983	105-0095		105-0163		105-0019	
750	XV750	1988	105-0035	105-0147	105-0039		105-0106	
750	XV750 Virago	1989-1997	105-0146	105-0147	105-0039		105-0106	
750	XV750MK-Mid. Virago	1983	105-0095		105-0163			
750	YZF750R	1994					105-0001	
750	YZF750R	1996-1998					105-0001	
850	TDM850	1992-1993					105-0157	
850	XS850	1980-1981	105-0069		105-0067		105-0030	
850	XS850L/S	1980-1981			105-0067		105-0006	
900	XJ900R	1983					105-0030	
920	XV920M	1983	105-0038		105-0039		105-0019	

= Pousse / tire
Push / pull cable set



CÂBLES STANDARD / STANDARD CABLES



CC	Modèle Model	Année Year	Accélérateur Throttle		Em- brayage Clutch	Frein avant Front Brake	Indicateur de vitesse Speedo- meter	H=Hot start D=Decomp. T=Tach.
			Tire Pull	Pousse Push				
YAMAHA								
920	XV920	1982-1983	105-0038		105-0039		105-0019	
920	XV920R	1981-1982			105-0039		210-0033	
1000	FZ1	2001-2005	105-0322	105-0323	105-0324			
1000	FZ1	2006-2015	105-0360					
1000	FZR1000	1987-1990					210-0033	
1000	FZR1000	1991-1995	105-0139 #				105-0001	
1000	XV1000	1984-1985	105-0035		105-0039		105-0106	
1000	YZF1000R	1997					105-0001	
1000	YZF R1	1998-2001	105-0346		105-0347			
1000	YZF R1	2002-2003	105-0348		105-0347			
1000	YZF R1	2004-2006	105-0354		105-0359			
1000	YZF R1	2007-2008			105-0359			
1100	FJ1100	1984-1985	105-0132	105-0133			105-0030	
1100	XJ1100	1982			105-0058			
1100	XS1100	1978-1981	105-0069		105-0058		105-0030	
1100	XS1100L/S	1979-1981	105-0069		105-0058			
1100	XV1100	1986-1987	105-0035		105-0039		105-0106	
1100	XV1100	1988-1998	105-0146	105-0147	105-0039		105-0106	
1100	XV1100S	1996-1998	105-0146	105-0147	105-0039		105-0106	
1200	FJ1200	1986-1987	105-0132	105-0133			105-0030	
1200	FJ1200	1989-1990	105-0132	105-0133			105-0030	
1200	FJ1200	1991-1993					105-0030	
1200	VMX12	1985-2007	105-0155	105-0156			105-0157	
1300	XVS1300A	2007-2009	105-0365	105-0366	105-0367			
1300	XVS1300CT	2007-2008	105-0365	105-0366	105-0367			
1300	XVS1300CT	2009-2014	105-0365	105-0366				

= Pousse / tire
Push / pull cable set

- 01 Casques et vêtements
- 02 Accessoires
- 03 Pneus et chambres à air
- 04 Électricité
- 05 Pare-brises
- 06 Câbles, contrôles et miroirs**
- 07 Freins
- 08 Suspensions
- 09 Chaînes et pignons
- 10 Systèmes d'alimentation
- 11 Silencieux
- 12 Pièces de moteur
- 13 Pièces de Moto-marine
- 14 Produits chimiques
- 15 Outils
- 16 Mini-moteurs
- 17 Tables d'applications



Helmets and clothing 01

Accessories 02

Tires and tubes 03

Electricity 04

Windshields 05

Cables, controls and mirrors 06

Brakes 07

Suspensions 08

Chains and sprockets 09

Fuel systems 10

Mufflers 11

Engine parts 12

Watercraft parts 13


Chemical products 14

Tools 15

Small-engines 16

Application charts 17

RÉGULATEURS DE VITESSE / CRUISE CONTROLS



A



B



C

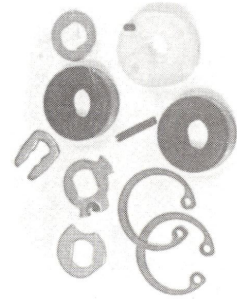
No BSL	Ref.	Description	Code	Détail Retail
021-484	A	7/8" 1 câble CC2 1 à 1 câble Vista for single cable	F	44,95 \$
021-484-01	A	7/8" CC3 Suzuki à 1 câble Vista for single cable	F	31,95 \$
021-483	A	7/8" 2 Cable CC4 2 câbles Vista for dual cable	F	46,95 \$
021-482	B	7/8" Vista Honda, Kawasaki, Suzuki, Yamaha.	F	52,95 \$
021-482-01	B	1" Vista Honda, Kawasaki, Suzuki, Yamaha.	F	62,95 \$
021-482-02	C	Adapteur de régulateur de vitesse 1" Cruise control adaptor	F	6,95 \$



STABILISATEUR DE DIRECTION / STEERING STABILIZER KITS



No BSL	Ref.	Description	Code	Détail Retail
117-001	A	Stabilisateur seul overall 310mm, body 163mm, stroke 90mm	D	164,95 \$
117-011	B	Stabilisateur seul overall 335mm, body 174mm, stroke 100mm	D	169,95 \$
117-003	A	Stabilisateur seul overall 345mm, body 163mm, stroke 90mm	D	164,95 \$
117-004	A	Stabilisateur seul overall 375mm, body 194mm, stroke 120mm	D	164,95 \$
117-013	B	Stabilisateur seul overall 375mm, body 194mm, stroke 120mm	D	169,95 \$
117-015	B	Stabilisateur seul overall 435mm, body 224mm, stroke 150mm	D	229,95 \$
117-014	B	Stabilisateur seul overall 465mm, body 240mm, stroke 165mm	D	249,95 \$
117-108	C	Stabilisateur ass. CBR900RR HONDA Ass. 93-97 stabilizer	D	279,95 \$
117-111	C	Stabilisateur ass. VTR1000F HONDA Ass. 97-04 stabilizer	D	229,95 \$
117-153	C	Stabilisateur ass. FXST Harley-Davidson 84-89, FXSTC 86-99	D	239,95 \$
117-154	C	Stabilisateur ass. FXD Harley-Davidson Ass. 93-04 stabilizer	D	219,95 \$
117-155	C	Stabilisateur ass. FXDWG Harley-Davidson Ass. 93-04 stabilizer	D	239,95 \$
117-156	C	Stabilisateur ass. FXST Harley-Davidson Ass. 00-04 stabilizer	D	239,95 \$
117-207	C	Stabilisateur ass. ZX-6R KAWASAKI Ass. 95-97 stabilizer	D	219,95 \$
117-308	C	Stabilisateur ass. GSXR750 SUZUKI Ass. 97-99 stabilizer	D	349,95 \$
117-501	D	Collet stabilisateur 35mm Stabilizer collar	D	36,95 \$
117-502	D	Collet stabilisateur 36mm Stabilizer collar	D	47,95 \$
117-503	D	Collet stabilisateur 37mm Stabilizer collar One piece fork bracket	D	39,95 \$
117-504	D	Collet stabilisateur 38mm Stabilizer collar	D	47,95 \$
117-505	D	Collet stabilisateur 39mm Stabilizer collar	D	47,95 \$
117-511	D	Collet stabilisateur 40mm Stabilizer collar One piece fork bracket	D	19,95 \$
117-506	D	Collet stabilisateur 41mm Stabilizer collar	D	39,95 \$
117-507	D	Collet stabilisateur 42mm Stabilizer collar One piece fork bracket	D	40,95 \$
117-508	D	Collet stabilisateur 43mm Stabilizer collar	D	57,95 \$
117-512	D	Collet stabilisateur 45mm Stabilizer collar	D	51,95 \$
117-513	D	Collet stabilisateur 50mm Stabilizer collar	D	45,95 \$
117-509	D	Collet stabilisateur 52mm Stabilizer collar	D	36,95 \$
117-510	D	Collet stabilisateur 54mm Stabilizer collar One piece fork bracket	D	32,95 \$
117-051	E	Kit réparation de stabilisateur oval / Oval stabilizer repair kit	D	24,95 \$
117-052	E	Kit réparation de stabilisateur rond «435/465mm» Round stabilizer repair kit	D	27,95 \$
117-053	E	Kit réparation de stabilisateur rond «335/375mm» Round stabilizer repair kit	D	27,95 \$
117-00B	F	Joint à rotule mâle stabilisateur / Stabilizer male ball joint	D	27,95 \$



- 01 Casques et vêtements
- 02 Accessoires
- 03 Pneus et chambres à air
- 04 Électricité
- 05 Pare-brises
- 06 Câbles, contrôles et miroirs**
- 07 Freins
- 08 Suspensions
- 09 Chaînes et pignons
- 10 Systèmes d'alimentation
- 11 Silencieux
- 12 Pièces de moteur
- 13 Pièces de Moto-marine
- 14 Produits chimiques
- 15 Outils
- 16 Mini-moteurs
- 17 Tables d'applications